

# PROFIL :

FONDATION MO IBRAHIM  
— IIAG 2022

## RD Congo

2012-2021 RÉSULTATS  
DE GOUVERNANCE



[mo.ibrahim.foundation](https://moibrahimfoundation.org)

FB→ /MoIbrahimFoundation

TW→ @Mo\_IbrahimFdn #IIAG

IG→ moibrahimfoundation

# Table des matières

Cadre de l'IIAG 2022	p. 3
Interprétation des résultats	p. 6
Gouvernance globale : scores, classements et tendances	p. 7
Catégories : scores et tendances	p. 9
Sous-catégories : scores et tendances	p. 10
Indicateurs : scores et tendances	p. 12
Voix des citoyens : scores et tendances	p. 13
Données générales	p. 14
Données complémentaires	p. 15
Fiches des scores IIAG 2022	p. 16
Sources	p. 17
Acronymes	p. 18

# Cadre de l'IIAG 2022

Publié depuis 2007, l'Indice Ibrahim de la Gouvernance en Afrique (IIAG) évalue les performances de 54 pays africains en matière de gouvernance au cours des dix dernières années pour lesquelles des données sont disponibles. La Fondation Mo Ibrahim définit la gouvernance comme la fourniture de biens publics dans les domaines politique, social, économique et environnemental que chaque citoyen est en droit d'attendre de l'État, et que tout État est tenu d'offrir à ses citoyens.

L'IIAG 2022 couvre les dix années comprises entre 2012 et 2021. Les données proviennent de 47 sources, auprès desquelles sont recueillies 265 variables, regroupées en 81 indicateurs. Tous les indicateurs de l'IIAG, sauf quatre, sont constitués d'au moins deux variables, afin que l'évaluation de la gouvernance s'appuie sur plusieurs mesures indirectes.

Ils sont organisés en 16 sous-catégories et quatre catégories (*Sécurité et État de droit ; Participation, Droits et Inclusion ; Fondement des opportunités économiques ; et Développement humain*), qui composent le score de *Gouvernance globale*.

En incluant toutes les données recueillies auprès des différentes sources et les scores composites calculés expressément pour l'IIAG, on dénombre au total 413 mesures différentes de gouvernance pour chaque pays ou groupe, quelle que soit l'année de la période de dix ans concernée. Ces mesures sont constituées d'indicateurs évaluant des aspects spécifiques tels que le *Respect de l'État de droit par le pouvoir exécutif*, qui fait partie de la sous-catégorie *État de droit et justice*, relevant elle-même de la catégorie globale *Sécurité et État de droit*. L'ensemble de données de l'IIAG 2022 comprend au total plus de 220 000 points de données.

Les citoyens étant les bénéficiaires finaux de la gouvernance et du leadership publics, la mesure des performances en matière de gouvernance ne saurait s'appuyer uniquement sur des évaluations officielles réalisées par des experts. C'est pourquoi l'IIAG est accompagné d'un ensemble de données complémentaires regroupées dans la section Voix des citoyens, visant à évaluer la perception par les citoyens africains des performances en matière de gouvernance, à partir de 36 variables relatives à la perception publique issues d'Afrobarometer.



## GOVERNANCE GLOBALE



### SÉCURITÉ ET ÉTAT DE DROIT

#### Sécurité et sûreté

- Absence de conflit armé
- Absence de violences à l'encontre de la population civile
- Absence de migration forcée
- Absence de traite des personnes et de travail forcé
- Absence de criminalité

#### État de droit et justice

- Respect de l'État de droit par le pouvoir exécutif
- Impartialité du système judiciaire
- Procédures judiciaires
- Égalité devant la loi
- Application de la loi
- Droits de propriété

#### Redevabilité et transparence

- Contrepouvoirs institutionnels
- Absence de pression induite sur le gouvernement
- Contrepouvoirs civiques
- Transparence des archives publiques
- Accès aux archives publiques

#### Lutte contre la corruption

- Dispositifs anti-corruption
- Absence de corruption au sein des institutions d'État
- Absence de corruption au sein du secteur public
- Procédures de passation des marchés publics
- Absence de corruption au sein du secteur privé



### PARTICIPATION, DROITS ET INCLUSION

#### Participation

- Libertés d'association et de réunion
- Pluralisme politique
- Espace accordé à la société civile
- Élections démocratiques

#### Droits

- Libertés individuelles
- Libertés d'expression et de croyance
- Liberté des médias
- Droits numériques
- Protection contre la discrimination

#### Inclusion et égalité

- Égalité en matière de pouvoir politique
- Égalité en matière de représentation politique
- Égalité en matière de libertés individuelles
- Égalité en matière d'opportunités socioéconomiques
- Égalité en matière d'accès aux services publics

#### Parité

- Pouvoir et représentation politiques des femmes
- Égalité en matière de droits et de libertés individuelles des femmes
- Opportunités socioéconomiques pour les femmes
- Égalité d'accès des femmes aux services publics
- Législation contre les violences à l'encontre des femmes

## Voix des citoyens



## PERCEPTION DES CITOYENS EN MATIÈRE DE GOUVERNANCE GLOBALE

### Perception des citoyens en matière de Sécurité et d'État de droit

- Perception des citoyens en matière de sécurité et de sûreté
- Perception des citoyens en matière d'État de droit
- Perception des citoyens en matière de redevabilité
- Perception des citoyens en matière de lutte contre la corruption

### Perception des citoyens en matière de Participation, Droits et Inclusion

- Perception des citoyens en matière des élections et de la liberté
- Perception des citoyens en matière d'inclusion et d'égalité
- Perception par les citoyens du leadership féminin



## FONDEMENT DES OPPORTUNITÉS ÉCONOMIQUES

### Administration publique

- État civil
- Capacité du système statistique
- Mobilisation des ressources fiscales
- Gestion budgétaire et financière
- Efficacité de l'administration

### Environnement des affaires et du travail

- Intégration régionale
- Diversification économique
- Régulation des affaires et de la concurrence
- Accès à des services bancaires
- Relations du travail
- Fiabilité des opportunités d'emploi

### Infrastructures

- Réseaux de transport
- Accès à l'énergie
- Communications mobiles
- Accès numérique
- Réseau de transport et postal

### Économie rurale

- Accès au foncier et à l'eau en milieu rural
- Accès au marché en milieu rural
- Soutien de l'économie rurale
- Représentation et participation en milieu rural



## DÉVELOPPEMENT HUMAIN

### Santé

- Accès aux soins de santé
- Accès à l'eau et à l'assainissement
- Contrôle des maladies contagieuses
- Contrôle des maladies non contagieuses
- Santé infantile et maternelle
- Conformité avec les Règlements sanitaires internationaux (RSI)

### Éducation

- Égalité en matière d'éducation
- Scolarisation
- Achèvement des études
- Ressources humaines dans l'enseignement
- Qualité du système éducatif

### Protection sociale et services sociaux

- Filets de protection sociale
- Politiques de lutte contre la pauvreté
- Correction des inégalités socioéconomiques
- Logement décent
- Sécurité alimentaire

### Environnement durable

- Protection de l'environnement
- Respect de la politique environnementale
- Qualité de l'air
- Utilisation durable des terres et des forêts
- Protection de la biodiversité terrestre et aquatique

## Perception par les citoyens du Fondement des opportunités économiques

- Perception par les citoyens de l'administration publique
- Satisfaction des citoyens en matière d'opportunités économiques
- Satisfaction des citoyens en matière d'infrastructures

## Perception par les citoyens du Développement humain

- Satisfaction des citoyens à l'égard de la prestation des soins de santé
- Satisfaction des citoyens en matière de services éducatifs
- Perception de la population concernant la protection sociale et l'aide sociale

# Interprétation des résultats

---

## Scores et classements

Les scores de l'IIAG quantifient la performance d'un pays pour chaque indicateur de gouvernance, exprimée sur 100,0 (100,0 représentant toujours le meilleur score), et ce pour chaque année. Arrondis à une décimale près, les scores correspondent aux performances de chaque pays en regard des 54 autres pays africains.

Calculés à partir des scores respectifs, les classements sont exprimés sur 54. Lorsqu'au moins deux pays ont le même score, ils partagent la même place dans le tableau de classement (*ex aequo*).

---

## Tendances sur 10 ans

Les tendances sur dix ans de l'IIAG offrent un niveau d'analyse complémentaire de celui des scores et des classements. Elles mesurent l'évolution du score absolu entre la première et la dernière année de la série temporelle. Les tendances sur dix ans de l'IIAG 2022 comparent les performances d'un pays pour chaque indicateur de gouvernance en 2012 et en 2021, permettant ainsi d'évaluer leur évolution.

---

## Classification par tendance

La classification par tendance constitue un troisième niveau d'analyse, qui vient compléter les scores, les classements et les tendances sur dix ans. La classification par tendance de l'IIAG sert à évaluer la tendance au cours de la deuxième moitié de la décennie (2017-2021 pour l'IIAG 2022) en regard de la tendance sur l'ensemble de la décennie (2012-2021). La comparaison entre la tendance sur la deuxième partie de la période et la tendance sur la période entière permet de déceler les signes précurseurs d'un changement d'orientation et de rythme des trajectoires suivies par les pays.

---

Classification par tendance	Caractéristique
Progression accélérée	Le score obtenu en 2021 est meilleur qu'en 2012, avec une accélération des progrès à partir de 2017
Progression ralentie	Le score obtenu en 2021 est meilleur que celui de 2012, mais les progrès ralentissent depuis 2017
Signal d'alerte	Le score obtenu en 2021 est meilleur que celui de 2012 ou n'a pas évolué, mais il régresse depuis 2017
Redressement	Le score obtenu en 2021 est plus faible que celui de 2012 ou n'a pas évolué, mais il s'améliore depuis 2017
Détérioration ralentie	Le score obtenu en 2021 est plus faible qu'en 2012, mais la régression ralentit depuis 2017
Détérioration accélérée	Le score obtenu en 2021 est plus faible qu'en 2012 et la régression s'accélère depuis 2017

---

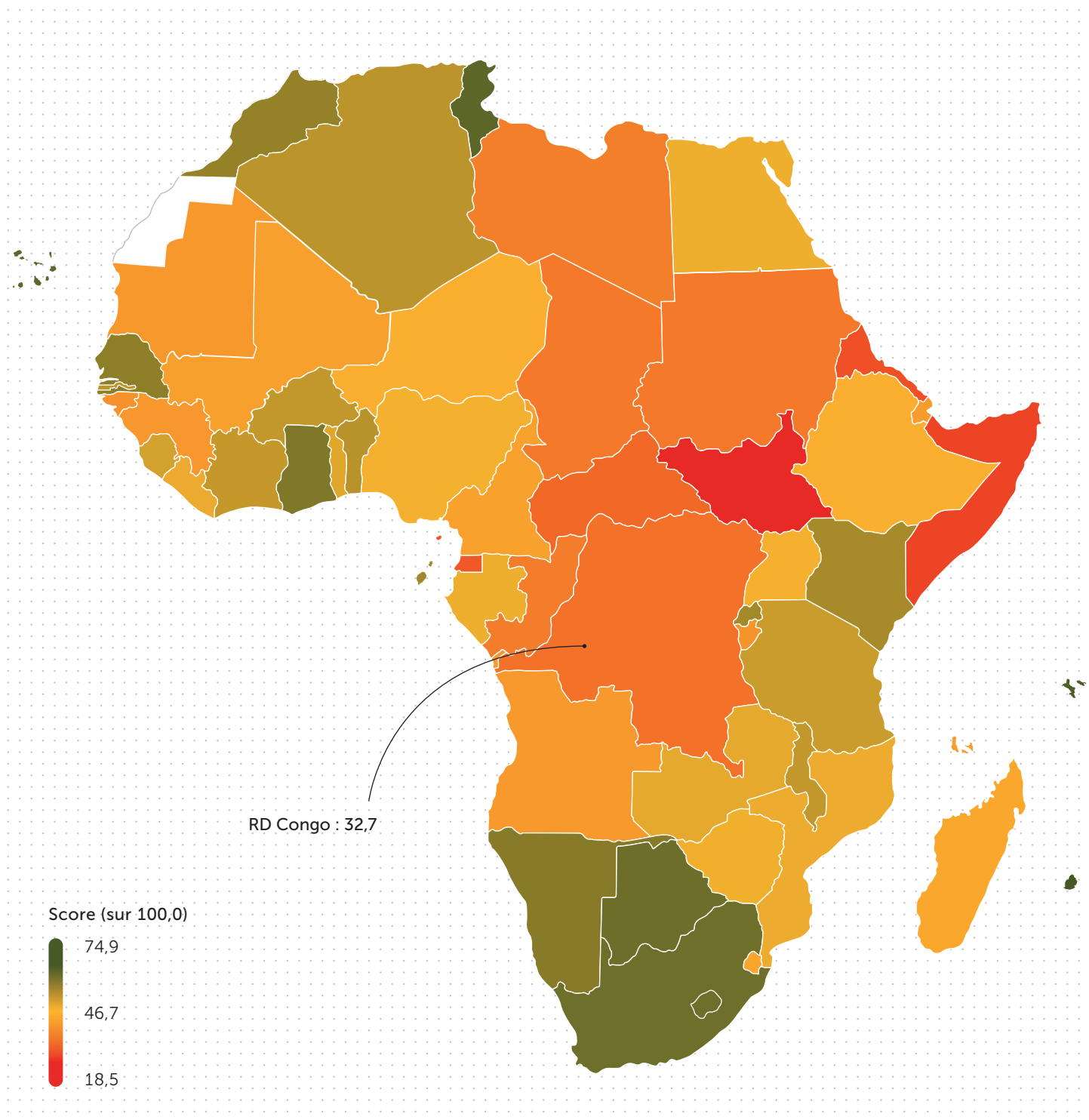
# Gouvernance globale : scores, classements et tendances

Avec un score de 32,7 (sur 100,0), la République démocratique du Congo se classe à la 49<sup>e</sup> place (sur 54) en matière de *Gouvernance globale* en 2021.

Score (2021) 32,7

Classement (2021) 49<sup>e</sup>

## États africains : scores de *Gouvernance globale* (2021)



# Gouvernance globale : scores, classements et tendances

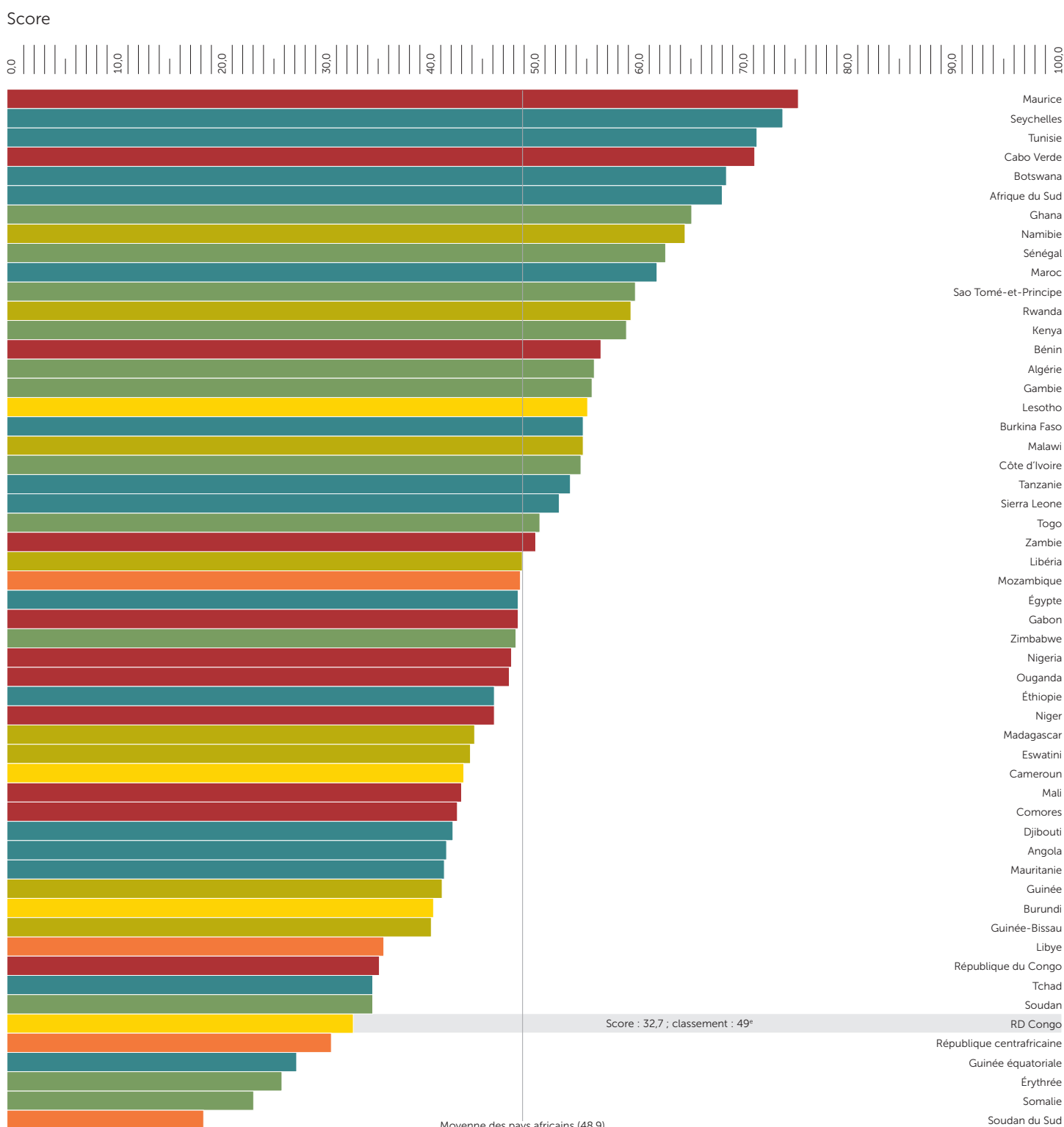
Le score de la République démocratique du Congo en matière de *Gouvernance globale* a régressé au cours des dix dernières années (2012-2021), mais des progrès encourageants ont été enregistrés au cours des cinq dernières années (2017-2021).

Tendances	Tendance sur 10 ans (2012-2021)	Tendance sur 5 ans (2017-2021)
Variation du score	- 0,7	+ 0,3
Évolution du classement	- 2,0	- 1,0

Classification des tendances Redressement █

- Classification des tendances
- █ Progression accélérée
  - █ Redressement
  - █ Progression ralentie
  - █ Détérioration ralentie
  - █ Signal d'alerte
  - █ Détérioration accélérée

## États africains : scores (2021) et classification par tendance (2012-2021) en matière de *Gouvernance globale*





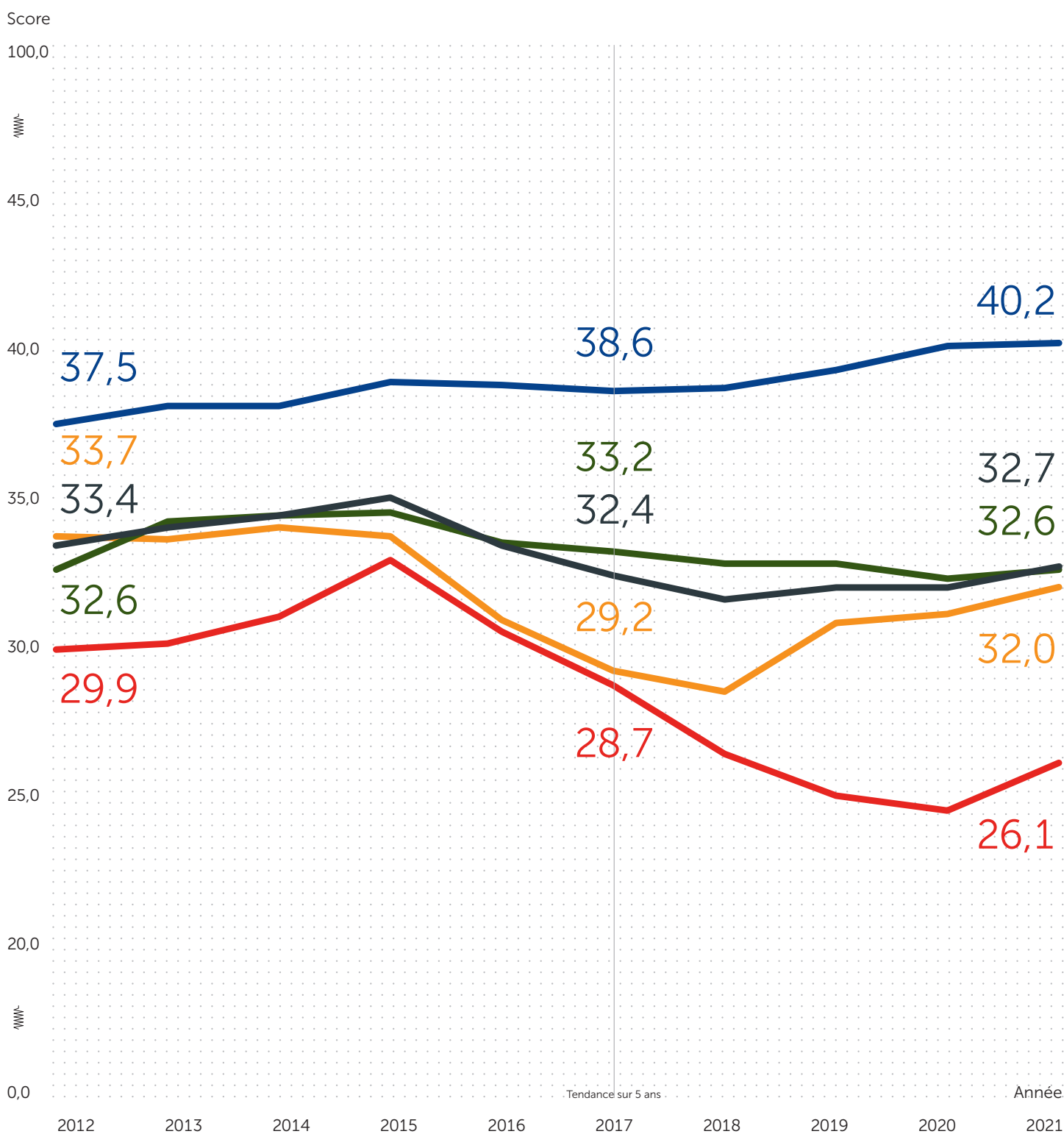
# Catégories : scores et tendances

Depuis 2012, le score de la République démocratique du Congo a régressé dans deux des quatre catégories, à savoir *Sécurité et État de droit* et *Participation, Droits et Inclusion*. Il s'est toutefois amélioré dans la catégorie *Développement humain* grâce aux progrès enregistrés dans les sous-catégories *Santé*, *Éducation* et *Environnement durable*.

## Catégories IIAG

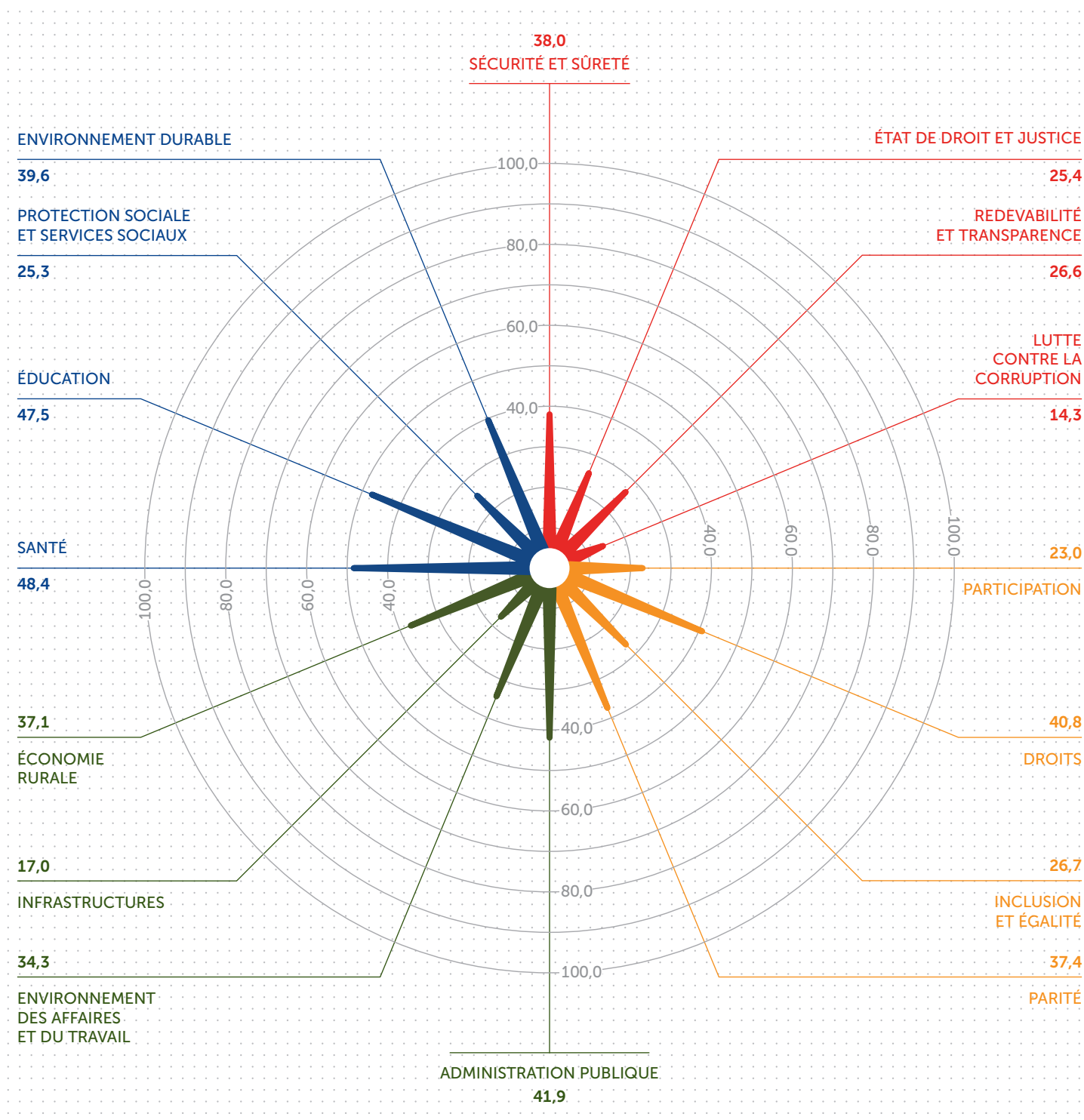
- Gouvernance globale
- Sécurité et État de droit
- Participation, Droits et Inclusion
- Fondement des opportunités économiques
- Développement humain

RD Congo : *Gouvernance globale*  
et scores par catégorie (2012-2021)



# Sous-catégories : scores et tendances

République démocratique du Congo :  
scores par sous-catégorie (2021)



# Sous-catégories : scores et tendances

Depuis 2012, le score République démocratique du Congo a diminué dans 9 des 16 sous-catégories. Les catégories dans lesquelles le plus grand nombre de sous-catégories ont régressé sont *Sécurité et État de droit*, et *Fondement des opportunités économiques*. La catégorie dans laquelle le plus grand nombre de sous-catégories se sont améliorées est *Développement humain*. De plus, en 2021, la République démocratique du Congo obtient un score inférieur à la moyenne du continent dans chacune des sous-catégories et figure parmi les dix pays les moins bien classés dans 9 des 16 sous-catégories.

Meilleurs scores	Score (2021)
Santé	48,4
Éducation	47,5
Administration publique	41,9

Scores les plus faibles	Score (2021)
Lutte contre la corruption	14,3
Infrastructures	17,0
Participation, Droits et Inclusion	23,0

## Facteurs d'évolution de la *Gouvernance globale* : tendances des sous-catégorie (2012-2021)

### Principaux moteurs de l'évolution observée (2012-2021)

Sous-catégorie	Tendance	Score
Participation	- 11,4	23,0
Sécurité et sûreté	- 11,0	38,0
Lutte contre la corruption	- 3,8	14,3
Économie rurale	- 2,4	37,1
Protection sociale et services sociaux	- 2,4	25,3
Parité	- 2,3	37,4
Administration publique	- 2,0	41,9
État de droit et justice	- 1,3	25,4
Environnement des affaires et du travail	- 0,7	34,3

### Principaux freins à l'évolution observée (2012-2021)

Sous-catégorie	Tendance	Score
Santé	+ 8,5	48,4
Droits	+ 5,9	40,8
Infrastructures	+ 4,9	17,0
Environnement durable	+ 4,2	39,6
Inclusion et égalité	+ 1,1	26,7
Redevabilité et transparence	+ 0,9	26,6
Éducation	+ 0,6	47,5

### Catégories IIAG

- Sécurité et État de droit
- Participation, Droits et Inclusion
- Fondement des opportunités économiques
- Développement humain

# Indicateurs : scores et tendances

Le score de la République démocratique du Congo est inférieur à la moyenne du continent concernant 74 des 81 indicateurs. Depuis 2012, le score de la République démocratique du Congo établi par l'IIAG s'est amélioré concernant 39 des 81 indicateurs et il a régressé concernant 39 autres. Trois indicateurs n'enregistrent aucune évolution\*.

## Catégories IIAG

- Sécurité et État de droit
- Participation, Droits et Inclusion
- Fondement des opportunités économiques
- Développement humain

## Scores les plus élevés et les plus faibles (2021)

### Scores les plus élevés (2021)

	Score (2021)	Classement (2021)	Sous-catégorie
Ressources humaines dans l'enseignement	93,3	8	Éducation
Absence de migration forcée	78,1	48	Sécurité et sûreté
Contrôle des maladies non contagieuses	70,1	29	Santé
Égalité en matière de droits et de libertés individuelles des femmes	68,7	33	Parité
État civil	62,5	24	Administration publique
Droits numériques	60,8	24	Droits
Achèvement des études	58,2	18	Éducation
Contrôle des maladies contagieuses	57,8	46	Santé
Qualité de l'air	56,9	37	Environnement durable
Soutien de l'économie rurale	55,8	29	Économie rurale

### Scores les plus faibles (2021)

	Score (2021)	Classement (2021)	Sous-catégorie
Accès numérique	5,6	45	Infrastructures
Absence de violences à l'encontre de la population civile	6,9	54	Sécurité et sûreté
Protection contre la discrimination	8,3	28	Droits
Filets de protection sociale	8,3	51	Protection sociale et services sociaux
Absence de corruption au sein des institutions de l'État	8,5	54	Lutte contre la corruption
Logement décent	9,0	51	Protection sociale et services sociaux
Accès à l'énergie	10,1	48	Infrastructures
Absence de conflit armé	12,5	53	Sécurité et sûreté
Absence de corruption au sein du secteur public	12,5	52	Lutte contre la corruption
Libertés d'association et de réunion	12,5	32	Participation

## Plus fortes améliorations/régressions (2012-2021)

### Plus fortes améliorations (2012-2021)

	Tendance sur 10 ans	Score (2021)	Classement (2021)	Sous-catégorie
Conformité avec les Règlements sanitaires internationaux (RSI)	+ 23,7	55,3	22	Santé
Droits numériques	+ 23,7	60,8	24	Droits
Communications mobiles	+ 21,4	36,8	49	Infrastructures
Libertés individuelles	+ 18,0	32,9	35	Droits
Qualité de l'air	+ 15,7	56,9	37	Environnement durable
Contrôle des maladies contagieuses	+ 14,8	57,8	46	Santé
Efficacité de l'administration	+ 14,0	38,4	37	Administration publique
Régulation des affaires et de la concurrence	+ 13,9	43,2	37	Environnement des affaires et du travail
Soutien de l'économie rurale	+ 12,5	55,8	29	Économie rurale
Santé infantile et maternelle	+ 10,0	42,5	45	Santé

### Plus fortes régressions (2012-2021)


	Tendance sur 10 ans	Score (2021)	Classement (2021)	Sous-catégorie
Absence de conflit armé	- 35,4	12,5	53	Sécurité et sûreté
Accès au marché en milieu rural	- 34,5	34,6	31	Économie rurale
État civil	- 25,0	62,5	24	Administration publique
Libertés d'association et de réunion	- 25,0	12,5	32	Participation
Procédures de passation des marchés publics	- 18,1	21,6	37	Lutte contre la corruption
Opportunités socioéconomiques pour les femmes	- 16,4	30,1	45	Parité
Absence de violences à l'encontre de la population civile	- 15,9	6,9	54	Sécurité et sûreté
Diversification économique	- 15,0	48,4	42	Environnement des affaires et du travail
Respect de la politique environnementale	- 10,0	35,3	37	Environnement durable
Espace accordé à la société civile	- 9,9	27,9	43	Participation

# Voix des citoyens : scores et tendances


La section Voix des citoyens complète les résultats de l'IAG en évaluant la perception des services publics par les citoyens et leur satisfaction en la matière. Cet indice reprend les catégories de l'IAG et fournit des données sur la perception qu'ont les citoyens de la gouvernance en s'appuyant sur les variables de substitution les plus proches des indicateurs de l'IAG.

Les données brutes servant à calculer la Voix des citoyens proviennent toutes d'Afrobaromètre. Aucune donnée relative à la Voix des citoyens n'est disponible pour la République démocratique du Congo.

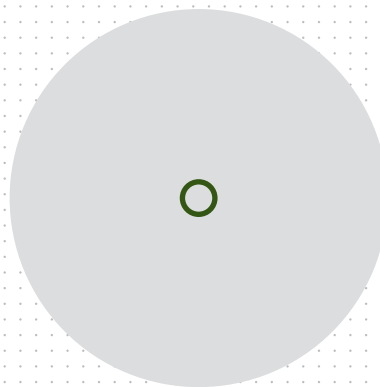
Perception des citoyens en matière de  
Gouvernance globale (2012-2021)




Perception des citoyens en matière de  
Sécurité et d'État de droit (2012-2021)



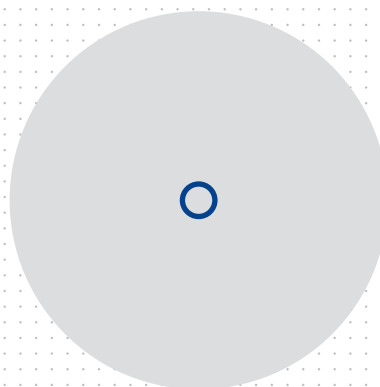
Perception par les citoyens du Fondement des  
opportunités économiques (2012-2021)



Perception des citoyens en matière de Participation,  
Droits et Inclusion (2012-2021)



Perception par les citoyens du  
Développement humain (2012-2021)



# Données générales

---

Région

**Afrique centrale**

---

Géographie

**Côtier**

---

Adhésion(s) CER

**Marché commun de l'Afrique  
orientale et australe (COMESA)**

**Communauté  
de l'Afrique de l'Est (CAE)**

**Communauté économique  
des États de l'Afrique centrale  
(CEEAC)**

**Communauté de  
développement de l'Afrique  
australe (SADC)**

---

Chef(s) d'État: 2012-2021

**Président Joseph Kabila  
(2001-2019)**

**Président Felix Tschisekedi  
(2019- )**

# Données complémentaires

---

Indicateur	Valeur	Unité
<b>Données démographiques</b>		
Population	95,9	millions
Population urbaine	46,2	% de la population totale
<b>Données économiques</b>		
PIB	54	USD courants (milliards)
Croissance du PIB	+ 5,7	% annuel
PIB par habitant	584,1	USD courants
PIB par habitant (en PPA)	1 218,8	dollars internationaux courants
RNB	52	USD courants (milliards)
Croissance du RNB	+ 3,3	% annuel
RNB par habitant (en PPA)	1 170	dollars internationaux courants
Total des échanges	79,5	% du PIB
Taux de chômage (15 ans et plus)	5,4	% de la population en âge de travailler
Taux de chômage chez les jeunes (15-24 ans)	10,1	% de la population en âge de travailler
<b>Données financières</b>		
Dette de l'administration centrale	.	% du PIB
APD	3 377,4*	USD courants (millions)
APD	7,1*	% du RNB
IED	3,1*	% du PIB

\* Quand les données de 2021 ne sont pas disponibles, elles sont remplacées par les données disponibles les plus récentes.

# Fiches des scores IIAG 2022

## GOVERNANCE GLOBALE

2021 SCORE/100	2021 CLASSEMENT/54	TENDANCE 2012-2021
32,7	49 <sup>e</sup>	-0,7

### SÉCURITÉ ET ÉTAT DE DROIT

SCORE CLASSEMENT TENDANCE  
/100 2021 /54 2021 2012-2021

SÉCURITÉ ET ÉTAT DE DROIT	SCORE	CLASSEMENT	TENDANCE
SÉCURITÉ ET ÉTAT DE DROIT	26,1	51	-3,8
SÉCURITÉ ET SÛRETÉ	38,0	52	-11,0
Absence de conflit armé	12,5	53	-35,4
Absence de violences à l'encontre de la population civile	6,9	54	-15,9
Absence de migration forcée	78,1	48	-6,4
Absence de traite des personnes et de travail forcé	48,2	39	+5,5
Absence de criminalité	44,1	51	-2,9
ÉTAT DE DROIT ET JUSTICE	25,4	48	-1,3
Respect de l'état de droit par le pouvoir exécutif	34,8	41	+0,7
Impartialité du système judiciaire	32,3	39	-6,7
Procédures judiciaires	24,3	50	-2,2
Égalité devant la loi	18,8	43	-2,4
Application de la loi	19,6	46	-2,4
Droits de propriété	22,5	50	+5,5
REDEVABILITÉ ET TRANSPARENCE	26,6	37	+0,9
Contrepouvoirs institutionnels	33,9	32	+7,4
Absence de pression indue sur le gouvernement	21,1	40	-6,7
Contrepouvoirs civiques	36,8	40	-2,0
Transparence des archives publiques	22,9	35	+5,0
Accès aux archives publiques	18,3	36	+0,8
LUTTE CONTRE LA CORRUPTION	14,3	51	-3,8
Dispositifs anti-corruption	13,1	43	+8,3
Absence de corruption au sein des institutions d'État	8,5	54	-3,3
Absence de corruption au sein du secteur public	12,5	52	-2,4
Procédures de passation des marchés publics	21,6	37	-18,1
Absence de corruption au sein du secteur privé	15,7	51	-3,6

### PARTICIPATION, DROITS ET INCLUSION

SCORE CLASSEMENT TENDANCE  
/100 2021 /54 2021 2012-2021

PARTICIPATION, DROITS ET INCLUSION	SCORE	CLASSEMENT	TENDANCE
PARTICIPATION, DROITS ET INCLUSION	32,0	43	-1,7
PARTICIPATION	23,0	40	-11,4
Libertés d'association et de réunion	12,5	32	-25,0
Pluralisme politique	25,7	42	-4,9
Espace accordé à la société civile	27,9	43	-9,9
Élections démocratiques	25,8	34	-5,9
DROITS	40,8	32	+5,9
Libertés individuelles	32,9	35	+18,0
Liberté d'expression et de croyance	55,0	33	-3,8
Liberté des médias	46,9	36	-8,7
Droits numériques	60,8	24	+23,7
Protection contre la discrimination	8,3	28	+0,0
INCLUSION ET ÉGALITÉ	26,7	46	+1,1
Égalité en matière de pouvoir politique	30,9	40	+4,7
Égalité en matière de représentation politique	25,2	44	-1,5
Égalité en matière de libertés individuelles	49,3	39	+4,9
Égalité en matière d'opportunités socioéconomiques	14,0	51	-6,5
Égalité en matière d'accès aux services publics	14,3	48	+4,0
PARITÉ	37,4	46	-2,3
Pouvoir et représentation politiques des femmes	30,6	47	+7,3
Égalité en matière de droits et de libertés individuelles des femmes	68,7	33	+1,4
Opportunités socioéconomiques pour les femmes	30,1	45	-16,4
Égalité d'accès des femmes aux services publics	17,5	45	-3,8
Législation contre les violences à l'encontre des femmes	40,0	36	+0,0

## TENDANCES

Progression accélérée	Redressement	Profil plat
Progression ralentie	Détérioration ralentie	NA
Signal d'alerte	Détérioration accélérée	

### FONDEMENTS DES OPPORTUNITÉS ÉCONOMIQUES

SCORE CLASSEMENT TENDANCE  
/100 2021 /54 2021 2012-2021

FONDEMENTS DES OPPORTUNITÉS ÉCONOMIQUES	SCORE	CLASSEMENT	TENDANCE
FONDEMENTS DES OPPORTUNITÉS ÉCONOMIQUES	32,6	49	+0,0
ADMINISTRATION PUBLIQUE	41,9	41	-2,0
État civil	62,5	24	-25,0
Capacité du système statistique	35,9	38	+3,8
Mobilisation des ressources fiscales	29,1	42	+1,4
Gestion budgétaire et financière	43,5	30	-4,4
Efficacité de l'administration	38,4	37	+14,0
ENVIRONNEMENT DES AFFAIRES ET DU TRAVAIL	34,3	43	-0,7
Intégration régionale	27,6	38	-4,7
Diversification économique	48,4	42	-15,0
Régulation des affaires et de la concurrence	43,2	37	+13,9
Accès à des services bancaires	16,9	38	-0,2
Relations du travail	52,9	25	-5,0
Fiabilité des opportunités d'emploi	16,6	47	+6,8
INFRASTRUCTURES	17,0	48	+4,9
Réseaux de transport	18,5	42	-0,2
Accès à l'énergie	10,1	48	+2,0
Communications mobiles	36,8	49	+21,4
Accès numérique	5,6	45	+5,0
Réseau de transport et postal	13,9	40	-3,9
ÉCONOMIE RURALE	37,1	40	-2,4
Accès au foncier et à l'eau en milieu rural	26,9	42	+2,5
Accès au marché en milieu rural	34,6	31	-34,5
Soutien de l'économie rurale	55,8	29	+12,5
Représentation et participation en milieu rural	31,0	40	+9,9

### DÉVELOPPEMENT HUMAIN

SCORE CLASSEMENT TENDANCE  
/100 2021 /54 2021 2012-2021

DÉVELOPPEMENT HUMAIN	SCORE	CLASSEMENT	TENDANCE
DÉVELOPPEMENT HUMAIN	40,2	46	+2,7
SANTÉ	48,4	44	+8,5
Accès aux soins de santé	37,6	35	+1,4
Accès à l'eau et à l'assainissement	26,9	45	+2,2
Contrôle des maladies contagieuses	57,8	46	+14,8
Contrôle des maladies non contagieuses	70,1	29	-1,3
Santé infantile et maternelle	42,5	45	+10,0
Conformité avec les Règlements sanitaires internationaux	55,3	22	+23,7
ÉDUCATION	47,5	28	+0,6
Égalité en matière d'éducation	33,6	44	+2,7
Scolarisation	28,4	32	+4,0
Achèvement des études	58,2	18	+1,3
Ressources humaines dans l'enseignement	93,3	8	+1,7
Qualité du système éducatif	23,8	45	-6,8
PROTECTION SOCIALE ET SERVICES SOCIAUX	25,3	52	-2,4
Filets de protection sociale	8,3	51	-8,4
Politiques de lutte contre la pauvreté	34,1	40	+0,0
Correction des inégalités socioéconomiques	41,6	33	+5,9
Logement décent	9,0	51	-2,5
Sécurité alimentaire	33,2	47	-7,5
ENVIRONNEMENT DURABLE	39,6	52	+4,2
Protection de l'environnement	36,1	42	+7,1
Respect de la politique environnementale	35,3	37	-10,0
Qualité de l'air	56,9	37	+15,7
Utilisation durable des terres et des forêts	41,4	49	+5,7
Protection de la biodiversité terrestre et aquatique	28,4	48	+2,5



# Sources

## SÉCURITÉ ET ÉTAT DE DROIT

### SÉCURITÉ ET ÉTAT DE DROIT

#### SÉCURITÉ ET SÛRETÉ

Absence de conflit armé (ACLED/UCDP)

Absence de violences à l'encontre de la population civile (ACLED/PTS)

Absence de migration forcée (IDMC/UNHCR)

Absence de traite des personnes et de travail forcé (ENACT/V-DEM)

Absence de criminalité (ENACT/WHO)

#### ÉTAT DE DROIT ET JUSTICE

Respect de l'état de droit par le pouvoir exécutif (V-DEM/WJP)

Impartialité du système judiciaire (AFIDEP&GI/V-DEM)

Procédures judiciaires (V-DEM/WJP)

Égalité devant la loi (FH/WJP)

Application de la loi (AFIDEP&GI/WEF/WJP)

Droits de propriété (BS/V-DEM/WJP)

#### REDEVABILITÉ ET TRANSPARENCE

Contrepouvoirs institutionnels (BS/V-DEM/WJP)

Absence de pression indue sur le gouvernement (BS/FH/V-DEM)

Contrepouvoirs civiques (BS/V-DEM/WJP)

Transparence des archives publiques (AFIDEP&GI/IBP/WJP)

Accès aux archives publiques (AFIDEP&GI/WJP)

#### LUTTE CONTRE LA CORRUPTION

Dispositifs anti-corruption (AFIDEP&GI/BS)

Absence de corruption au sein des institutions d'État (V-DEM/WJP)

Absence de corruption au sein du secteur public (V-DEM/WEF/WJP)

Procédures de passation des marchés publics (AFIDEP&GI/WJP)

Absence de corruption au sein du secteur privé (WB/WEF)

## PARTICIPATION, DROITS ET INCLUSION

### PARTICIPATION, DROITS ET INCLUSION

#### PARTICIPATION

Libertés d'association et de réunion (AFIDEP&GI/FH)

Pluralisme politique (AFIDEP&GI/V-DEM)

Espace accordé à la société civile (AFIDEP&GI/V-DEM)

Élections démocratiques (AFIDEP&GI/CDD-Ghana/V-DEM)

#### DROITS

Libertés individuelles (FH/V-DEM/WJP)

Liberté d'expression et de croyance (FH/V-DEM/WJP)

Liberté des médias (AFIDEP&GI/V-DEM/RSF)

Droits numériques (AFIDEP&GI/DSP&V-DEM/V-DEM)

Protection contre la discrimination (AFIDEP&GI)

#### INCLUSION ET ÉGALITÉ

Égalité en matière de pouvoir politique (V-DEM)

Égalité en matière de représentation politique (FH/IPU/V-DEM)

Égalité en matière de libertés individuelles (V-DEM)

Égalité en matière d'opportunités socioéconomiques (AFIDEP&GI/V-DEM)

Égalité en matière d'accès aux services publics (V-DEM)

#### PARITÉ

Pouvoir et représentation politiques des femmes (AFIDEP&GI/IPU/V-DEM)

Égalité en matière de droits et de libertés individuelles des femmes (V-DEM/WB)

Opportunités socioéconomiques pour les femmes (AFIDEP&GI/V-DEM)

Égalité d'accès des femmes aux services publics (V-DEM)

Législation contre les violences à l'encontre des femmes (WB)

## FONDEMENTS DES OPPORTUNITÉS ÉCONOMIQUES

### FONDEMENTS DES OPPORTUNITÉS ÉCONOMIQUES

#### ADMINISTRATION PUBLIQUE

État civil (AFIDEP&GI)

Capacité du système statistique (AFIDEP&GI/ODW/V-DEM/WB)

Mobilisation des ressources fiscales (AfDB/UNU-WIDER/WB)

Gestion budgétaire et financière (AfDB/WB)

Efficacité de l'administration (AfDB/AFIDEP&GI/V-DEM/WB)

#### ENVIRONNEMENT DES AFFAIRES ET DU TRAVAIL

Intégration régionale (AfDB/AfDB&AUC/UNCTAD)

Diversification économique (OEC/UNCTAD)

Régulation des affaires et de la concurrence (AfDB/BS/WB)

Accès à des services bancaires (GSMA/IMF)

Relations du travail (AFIDEP&GI/WEF)

Fiabilité des opportunités d'emploi (ILO/WB)

#### INFRASTRUCTURES

Réseaux de transport (AfDB/WEF)

Accès à l'énergie (WB/WHO)

Communications mobiles (ITU)

Accès numérique (ITU/WB)

Réseau de transport et postal (UNCTAD/UPU)

#### ÉCONOMIE RURALE

Accès au foncier et à l'eau en milieu rural (IFAD)

Accès au marché en milieu rural (IFAD)

Soutien de l'économie rurale (IFAD)

Représentation et participation en milieu rural (IFAD)

## DÉVELOPPEMENT HUMAIN

### DÉVELOPPEMENT HUMAIN

#### SANTÉ

Accès aux soins de santé (V-DEM/WHO)

Accès à l'eau et à l'assainissement (WHO&UNICEF)

Contrôle des maladies contagieuses (UNAIDS/WHO)

Contrôle des maladies non contagieuses (IHME)

Santé infantile et maternelle (IGME/MMEIG/UNDESA/UNICEF&WHO&WB)

Conformité avec les Règlements sanitaires internationaux (RSI) (WHO)

#### ÉDUCATION

Égalité en matière d'éducation (V-DEM/UNESCO)

Scolarisation (UNESCO)

Achèvement des études (UNESCO)

Ressources humaines dans l'enseignement (UNESCO)

Qualité du système éducatif (BS/WB/WEF)

#### PROTECTION SOCIALE ET SERVICES SOCIAUX

Filets de protection sociale (AFIDEP&GI/BS)

Politiques de lutte contre la pauvreté (AfDB/BS/WB)

Correction des inégalités socioéconomiques (AfDB/FFP/WB/WID.World)

Logement décent (CAHF/UN-Habitat&UNDESA)

Sécurité alimentaire (FAO)

#### ENVIRONNEMENT DURABLE

Protection de l'environnement (AfDB/BS/WB)

Respect de la politique environnementale (WEF/WJP)

Qualité de l'air (HEI&IHME)

Utilisation durable des terres et des forêts (FAO/WB/WRI)

Protection de la biodiversité terrestre et aquatique (ENACT/WB/Yale & Columbia)

# Acronymes

ACLED	Armed Conflict Location & Event Data Project	UNAIDS	Joint United Nations Programme on HIV/AIDS
AfDB	African Development Bank	UNCTAD	United Nations Conference on Trade and Development
AFIDEP	African Institute for Development Policy	UNDESA	United Nations Department of Economic and Social Affairs
AUC	African Union Commission	UNESCO	United Nations Educational, Scientific and Cultural Organization
BS	Bertelsmann Stiftung	UN-Habitat	United Nations Human Settlements Programme
CAHF	Centre for Affordable Housing Finance in Africa	UNHCR	United Nations High Commissioner for Refugees
CDD-Ghana	Ghana Center for Democratic Development	UNICEF	United Nations Children's Fund
Columbia	Center for International Earth Science Information Network Earth Institute, Columbia University	UNU-WIDER	United Nations University - World Institute for Development Economics Research
DSP	Digital Society Project	UPU	Universal Postal Union
ENACT	ENACT Africa	V-DEM	Varieties of Democracy Institute
FAO	Food and Agriculture Organization of the United Nations	WB	World Bank
FFP	Fund for Peace	WEF	World Economic Forum
FH	Freedom House	WHO	World Health Organization
GI	Global Integrity	WID.World	World Inequality Database
GSMA	Global System for Mobile Communications	WJP	World Justice Project
HEI	Health Effects Institute	WRI	World Resources Institute
IBP	International Budget Partnership	Yale	Yale Center for Environmental Law & Policy
IDMC	Internal Displacement Monitoring Centre		
IFAD	International Fund for Agricultural Development		
IHME	Institute for Health Metrics and Evaluation		
ILO	International Labour Organization		
IMF	International Monetary Fund		
IPU	Inter-Parliamentary Union		
ITU	International Telecommunication Union		
ODW	Open Data Watch		
OEC	Observatory for Economic Complexity		
PTS	Political Terror Scale		
RSF	Reporters sans frontières (Reporters Without Borders)		
UCDP	Uppsala Conflict Data Program		
UN IGME	United Nations Inter-agency Group for Child Mortality Estimation		
UN MMEIG	United Nations Maternal Mortality Estimation Inter-agency Group		





**mo.ibrahim.foundation**

FB→ /MolbrahimFoundation

TW→ @Mo\_IbrahimFdn #IIAG

IG→ moibrahimfoundation