

PROFIL :

FONDATION MO IBRAHIM
— IIAG 2022

Sénégal

2012-2021 RÉSULTATS
DE GOUVERNANCE



[mo.ibrahim.foundation](https://moibrahimfoundation.org)

FB→ /MoIbrahimFoundation

TW→ @Mo_IbrahimFdn #IIAG

IG→ moibrahimfoundation

Table des matières

Cadre de l'IIAG 2022	p. 3
Interprétation des résultats	p. 6
Gouvernance globale : scores, classements et tendances	p. 7
Catégories : scores et tendances	p. 9
Sous-catégories : scores et tendances	p. 10
Indicateurs : scores et tendances	p. 12
Voix des citoyens : scores et tendances	p. 13
Données générales	p. 14
Données complémentaires	p. 15
Fiches des scores IIAG 2022	p. 16
Sources	p. 17
Acronymes	p. 18

Cadre de l'IIAG 2022

Publié depuis 2007, l'Indice Ibrahim de la Gouvernance en Afrique (IIAG) évalue les performances de 54 pays africains en matière de gouvernance au cours des dix dernières années pour lesquelles des données sont disponibles. La Fondation Mo Ibrahim définit la gouvernance comme la fourniture de biens publics dans les domaines politique, social, économique et environnemental que chaque citoyen est en droit d'attendre de l'État, et que tout État est tenu d'offrir à ses citoyens.

L'IIAG 2022 couvre les dix années comprises entre 2012 et 2021. Les données proviennent de 47 sources, auprès desquelles sont recueillies 265 variables, regroupées en 81 indicateurs. Tous les indicateurs de l'IIAG, sauf quatre, sont constitués d'au moins deux variables, afin que l'évaluation de la gouvernance s'appuie sur plusieurs mesures indirectes.

Ils sont organisés en 16 sous-catégories et quatre catégories (*Sécurité et État de droit ; Participation, Droits et Inclusion ; Fondement des opportunités économiques ; et Développement humain*), qui composent le score de *Gouvernance globale*.

En incluant toutes les données recueillies auprès des différentes sources et les scores composites calculés expressément pour l'IIAG, on dénombre au total 413 mesures différentes de gouvernance pour chaque pays ou groupe, quelle que soit l'année de la période de dix ans concernée. Ces mesures sont constituées d'indicateurs évaluant des aspects spécifiques tels que le *Respect de l'État de droit par le pouvoir exécutif*, qui fait partie de la sous-catégorie *État de droit et justice*, relevant elle-même de la catégorie globale *Sécurité et État de droit*. L'ensemble de données de l'IIAG 2022 comprend au total plus de 220 000 points de données.

Les citoyens étant les bénéficiaires finaux de la gouvernance et du leadership publics, la mesure des performances en matière de gouvernance ne saurait s'appuyer uniquement sur des évaluations officielles réalisées par des experts. C'est pourquoi l'IIAG est accompagné d'un ensemble de données complémentaires regroupées dans la section Voix des citoyens, visant à évaluer la perception par les citoyens africains des performances en matière de gouvernance, à partir de 36 variables relatives à la perception publique issues d'Afrobarometer.



GOVERNANCE GLOBALE



SÉCURITÉ ET ÉTAT DE DROIT

Sécurité et sûreté



- Absence de conflit armé
- Absence de violences à l'encontre de la population civile
- Absence de migration forcée
- Absence de traite des personnes et de travail forcé
- Absence de criminalité

État de droit et justice



- Respect de l'État de droit par le pouvoir exécutif
- Impartialité du système judiciaire
- Procédures judiciaires
- Égalité devant la loi
- Application de la loi
- Droits de propriété

Redevabilité et transparence



- Contrepouvoirs institutionnels
- Absence de pression indue sur le gouvernement
- Contrepouvoirs civiques
- Transparence des archives publiques
- Accès aux archives publiques

Lutte contre la corruption



- Dispositifs anti-corruption
- Absence de corruption au sein des institutions d'État
- Absence de corruption au sein du secteur public
- Procédures de passation des marchés publics
- Absence de corruption au sein du secteur privé



PARTICIPATION, DROITS ET INCLUSION

Participation



- Libertés d'association et de réunion
- Pluralisme politique
- Espace accordé à la société civile
- Élections démocratiques

Droits



- Libertés individuelles
- Libertés d'expression et de croyance
- Liberté des médias
- Droits numériques
- Protection contre la discrimination

Inclusion et égalité



- Égalité en matière de pouvoir politique
- Égalité en matière de représentation politique
- Égalité en matière de libertés individuelles
- Égalité en matière d'opportunités socioéconomiques
- Égalité en matière d'accès aux services publics

Parité



- Pouvoir et représentation politiques des femmes
- Égalité en matière de droits et de libertés individuelles des femmes
- Opportunités socioéconomiques pour les femmes
- Égalité d'accès des femmes aux services publics
- Législation contre les violences à l'encontre des femmes

Voix des citoyens



PERCEPTION DES CITOYENS EN MATIÈRE DE GOUVERNANCE GLOBALE

Perception des citoyens en matière de Sécurité et d'État de droit

- Perception des citoyens en matière de sécurité et de sûreté
- Perception des citoyens en matière d'État de droit
- Perception des citoyens en matière de redevabilité
- Perception des citoyens en matière de lutte contre la corruption

Perception des citoyens en matière de Participation, Droits et Inclusion

- Perception des citoyens en matière des élections et de la liberté
- Perception des citoyens en matière d'inclusion et d'égalité
- Perception par les citoyens du leadership féminin



FONDEMENT DES OPPORTUNITÉS ÉCONOMIQUES

Administration publique

- État civil
- Capacité du système statistique
- Mobilisation des ressources fiscales
- Gestion budgétaire et financière
- Efficacité de l'administration

Environnement des affaires et du travail

- Intégration régionale
- Diversification économique
- Régulation des affaires et de la concurrence
- Accès à des services bancaires
- Relations du travail
- Fiabilité des opportunités d'emploi

Infrastructures

- Réseaux de transport
- Accès à l'énergie
- Communications mobiles
- Accès numérique
- Réseau de transport et postal

Économie rurale

- Accès au foncier et à l'eau en milieu rural
- Accès au marché en milieu rural
- Soutien de l'économie rurale
- Représentation et participation en milieu rural



DÉVELOPPEMENT HUMAIN

Santé

- Accès aux soins de santé
- Accès à l'eau et à l'assainissement
- Contrôle des maladies contagieuses
- Contrôle des maladies non contagieuses
- Santé infantile et maternelle
- Conformité avec les Règlements sanitaires internationaux (RSI)

Éducation

- Égalité en matière d'éducation
- Scolarisation
- Achèvement des études
- Ressources humaines dans l'enseignement
- Qualité du système éducatif

Protection sociale et services sociaux

- Filets de protection sociale
- Politiques de lutte contre la pauvreté
- Correction des inégalités socioéconomiques
- Logement décent
- Sécurité alimentaire

Environnement durable

- Protection de l'environnement
- Respect de la politique environnementale
- Qualité de l'air
- Utilisation durable des terres et des forêts
- Protection de la biodiversité terrestre et aquatique

Perception par les citoyens du Fondement des opportunités économiques

- Perception par les citoyens de l'administration publique
- Satisfaction des citoyens en matière d'opportunités économiques
- Satisfaction des citoyens en matière d'infrastructures

Perception par les citoyens du Développement humain

- Satisfaction des citoyens à l'égard de la prestation des soins de santé
- Satisfaction des citoyens en matière de services éducatifs
- Perception de la population concernant la protection sociale et l'aide sociale

Interprétation des résultats

Scores et classements

Les scores de l'IIAG quantifient la performance d'un pays pour chaque indicateur de gouvernance, exprimée sur 100,0 (100,0 représentant toujours le meilleur score), et ce pour chaque année. Arrondis à une décimale près, les scores correspondent aux performances de chaque pays en regard des 54 autres pays africains.

Calculés à partir des scores respectifs, les classements sont exprimés sur 54. Lorsqu'au moins deux pays ont le même score, ils partagent la même place dans le tableau de classement (*ex aequo*).

Tendances sur 10 ans

Les tendances sur dix ans de l'IIAG offrent un niveau d'analyse complémentaire de celui des scores et des classements. Elles mesurent l'évolution du score absolu entre la première et la dernière année de la série temporelle. Les tendances sur dix ans de l'IIAG 2022 comparent les performances d'un pays pour chaque indicateur de gouvernance en 2012 et en 2021, permettant ainsi d'évaluer leur évolution.

Classification par tendance

La classification par tendance constitue un troisième niveau d'analyse, qui vient compléter les scores, les classements et les tendances sur dix ans. La classification par tendance de l'IIAG sert à évaluer la tendance au cours de la deuxième moitié de la décennie (2017-2021 pour l'IIAG 2022) en regard de la tendance sur l'ensemble de la décennie (2012-2021). La comparaison entre la tendance sur la deuxième partie de la période et la tendance sur la période entière permet de déceler les signes précurseurs d'un changement d'orientation et de rythme des trajectoires suivies par les pays.

Classification par tendance	Caractéristique
Progression accélérée	Le score obtenu en 2021 est meilleur qu'en 2012, avec une accélération des progrès à partir de 2017
Progression ralentie	Le score obtenu en 2021 est meilleur que celui de 2012, mais les progrès ralentissent depuis 2017
Signal d'alerte	Le score obtenu en 2021 est meilleur que celui de 2012 ou n'a pas évolué, mais il régresse depuis 2017
Redressement	Le score obtenu en 2021 est plus faible que celui de 2012 ou n'a pas évolué, mais il s'améliore depuis 2017
Détérioration ralentie	Le score obtenu en 2021 est plus faible qu'en 2012, mais la régression ralentit depuis 2017
Détérioration accélérée	Le score obtenu en 2021 est plus faible qu'en 2012 et la régression s'accélère depuis 2017

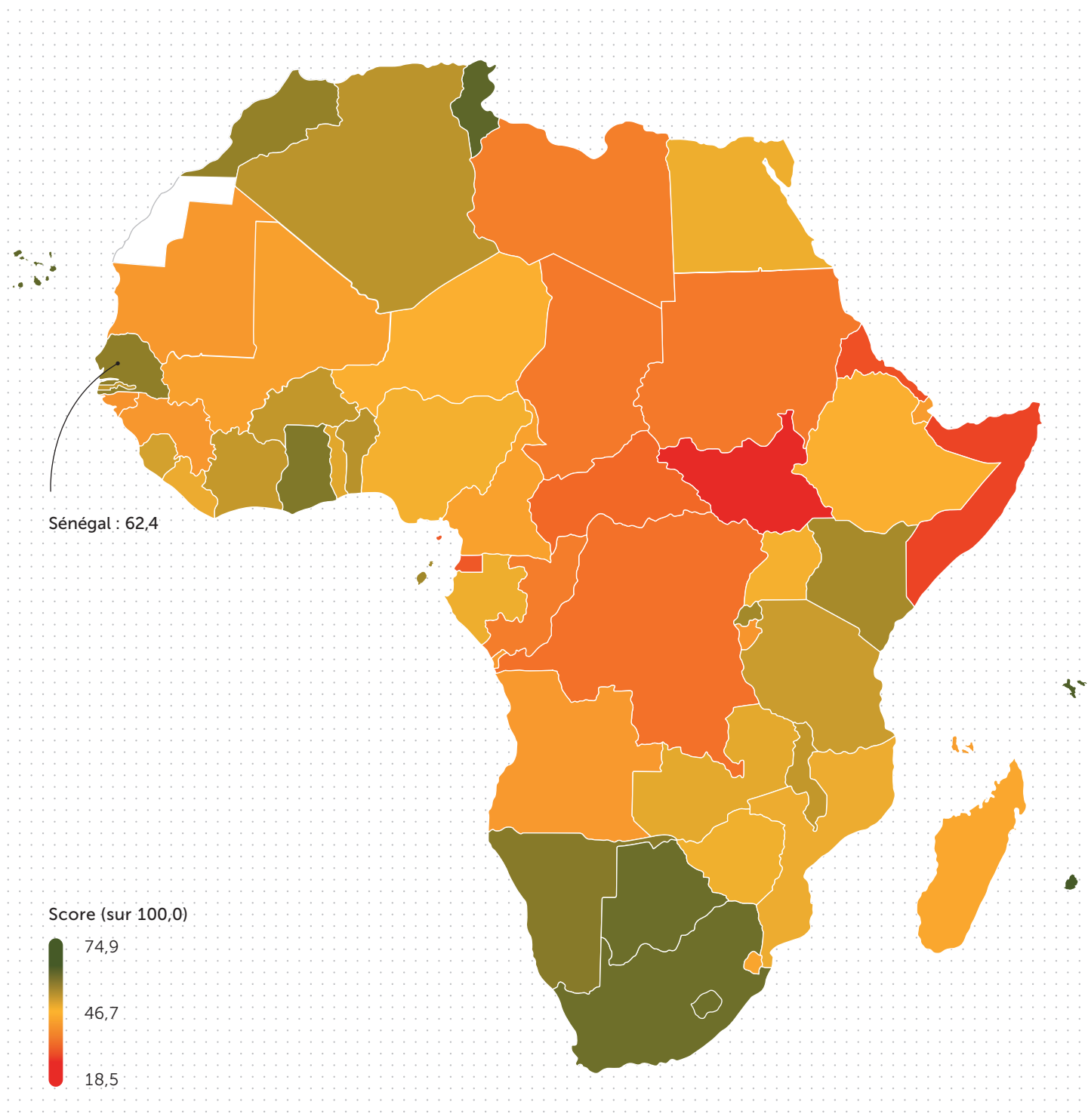
Gouvernance globale : scores, classements et tendances

Avec un score de 62,4 (sur 100,0), le Sénégal se classe à la 9^e place (sur 54) en matière de *Gouvernance globale* en 2021.

Score (2021) 62,4

Classement (2021) 9^e

États africains : scores de *Gouvernance globale* (2021)



Gouvernance globale : scores, classements et tendances

Le score de *Gouvernance globale* du Sénégal s'est amélioré ces dix dernières années (2012-2021). Ces progrès ont toutefois ralenti au cours des cinq dernières années (2017-2021).

Tendances	Tendance sur 10 ans (2012-2021)	Tendance sur 5 ans (2017-2021)
Évolution du score	+ 1,5	+ 0,2
Évolution du classement	Pas d'évolution	Pas d'évolution

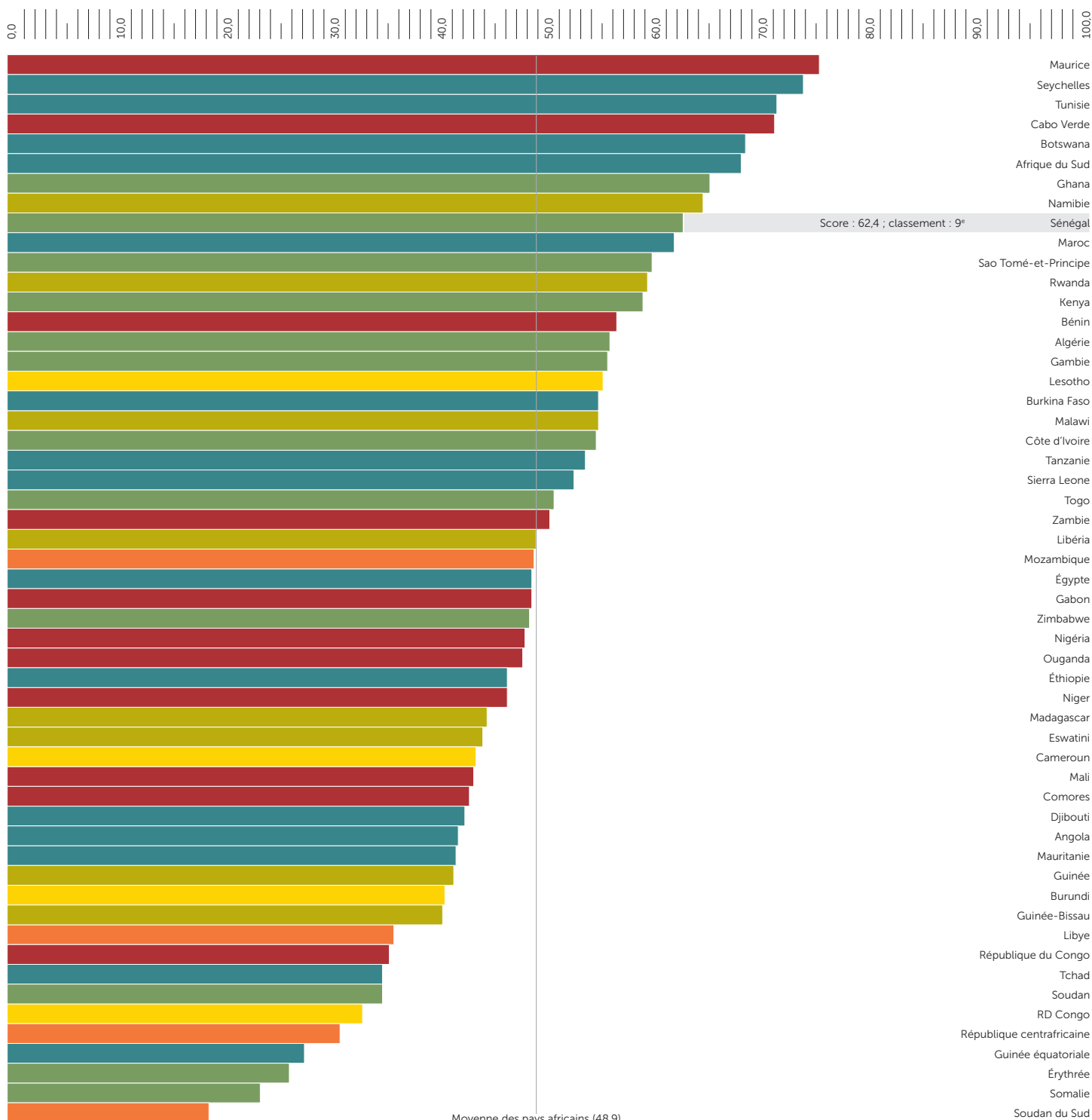
Classification par tendance ■ Progression ralentie

Classification par tendance

- Progression accélérée
- Progression ralentie
- Signal d'alerte
- Redressement
- Détérioration ralentie
- Détérioration accélérée

États africains : scores (2021) et classification par tendance (2012-2021) en matière de *Gouvernance globale*

Score



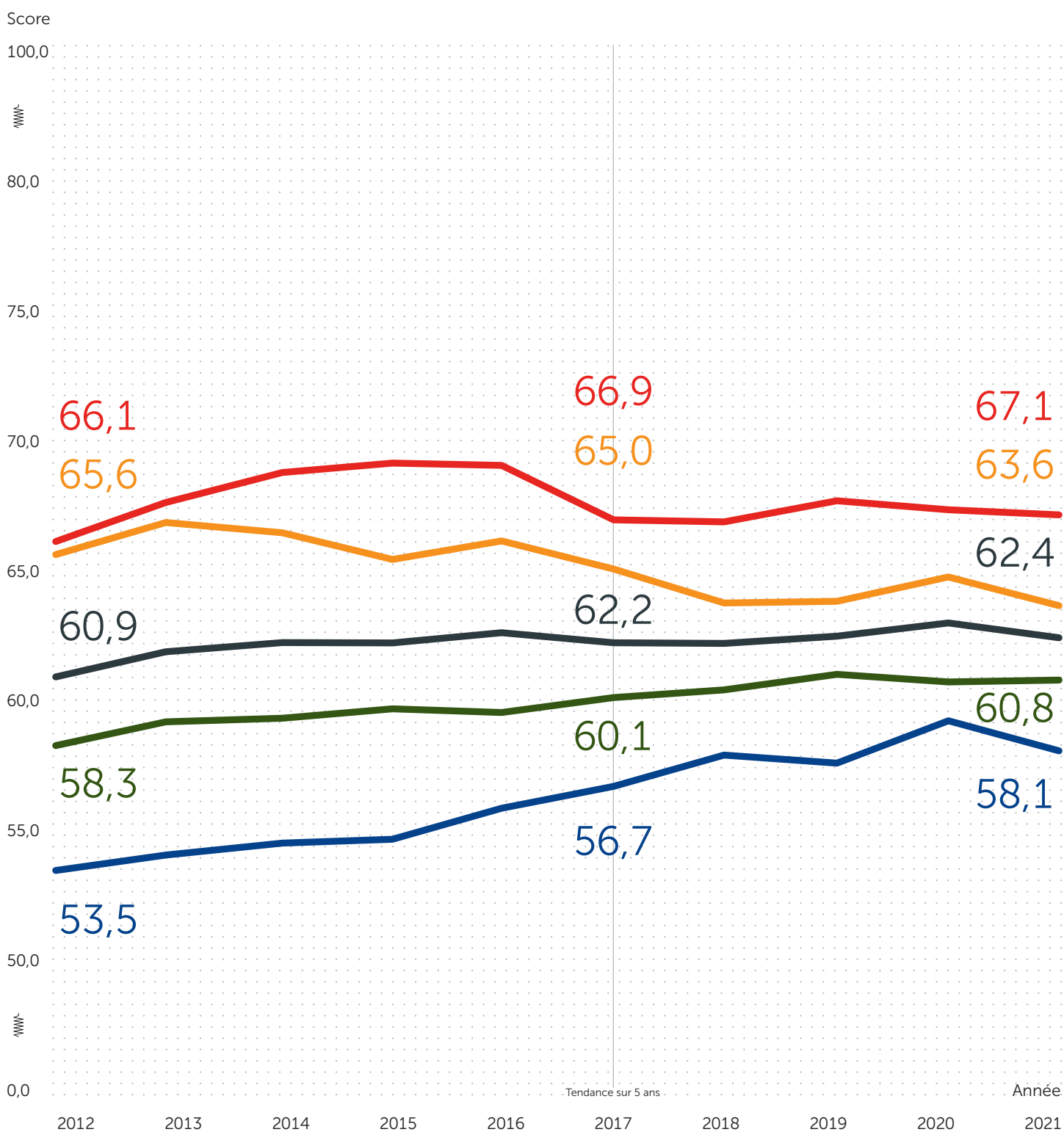
Catégories : scores et tendances

Depuis 2012, le score du Sénégal s'est amélioré dans trois des quatre catégories, à savoir *Sécurité et État de droit*, *Fondement des opportunités économiques* et *Développement humain*. Il a toutefois diminué dans la catégorie *Participation, Droits et Inclusion* en raison d'une régression dans les sous-catégories *Participation, Inclusion et Égalité* et *Parité*.

Catégories IIAG

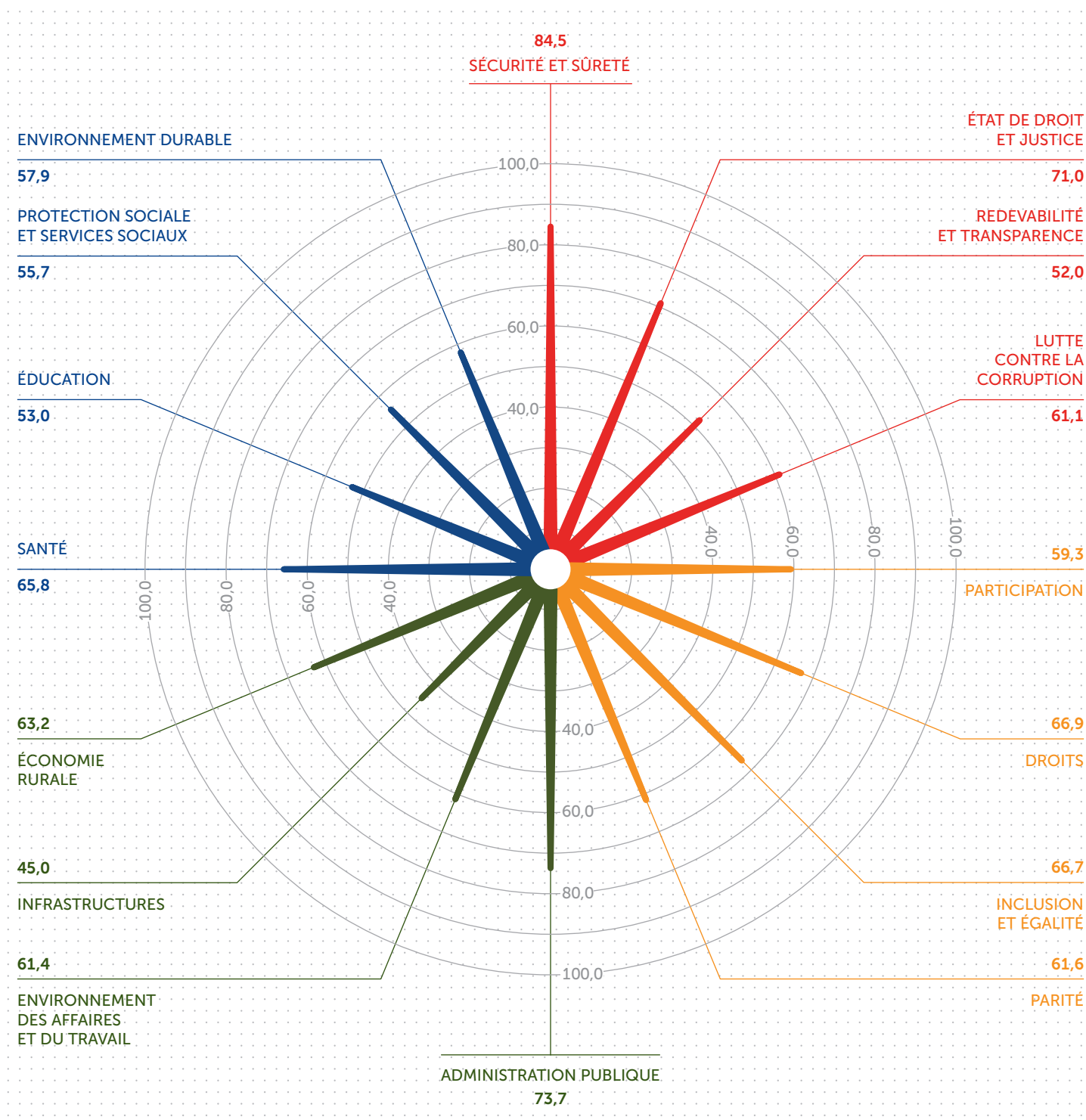
- Gouvernance globale
- Sécurité et État de droit
- Participation, Droits et Inclusion
- Fondement des opportunités économiques
- Développement humain

Sénégal : *Gouvernance globale* et scores par catégorie (2012-2021)



Sous-catégories : scores et tendances

Sénégal : scores par sous-catégorie (2021)



Sous-catégories : scores et tendances

Depuis 2012, le score du Sénégal s'est amélioré dans 9 des 16 sous-catégories. Il s'est amélioré dans toutes les sous-catégories de la catégorie *Développement humain*. La catégorie dans laquelle le plus grand nombre de sous-catégories se sont détériorées est *Participation, Droits et Inclusion*. En 2021, le Sénégal obtient un score supérieur à la moyenne du continent dans toutes les sous-catégories et figure parmi les dix pays les mieux classés concernant 7 des 16 sous-catégories.

Meilleurs scores	Score (2021)
Sécurité et sûreté	84,5
Administration publique	73,7
État de droit et justice	71,0

Scores les plus faibles	Score (2021)
Infrastructures	45,0
Redevabilité et transparence	52,0
Éducation	53,0

Facteurs d'évolution de la Gouvernance globale : tendances des sous-catégorie (2012-2021)

Principaux moteurs de l'évolution observée (2012-2021)

Sous-catégorie	Tendance	Score
Santé	+ 9,1	65,8
Infrastructures	+ 8,7	45,0
Environnement des affaires et du travail	+ 6,0	61,4
Protection sociale et services sociaux	+ 5,1	55,7
Lutte contre la corruption	+ 4,8	61,1
État de droit et justice	+ 3,5	71,0
Éducation	+ 3,2	53,0
Droits	+ 1,4	66,9
Environnement durable	+ 0,8	57,9

Principaux freins à l'évolution observée (2012-2021)

Sous-catégorie	Tendance	Score
Participation	- 5,4	59,3
Économie rurale	- 4,4	63,2
Redevabilité et transparence	- 4,2	52,0
Inclusion et égalité	- 3,5	66,7
Parité	- 0,6	61,6
Administration publique	- 0,4	73,7
Sécurité et sûreté	0,0	84,5

Catégories IIAG

- Sécurité et État de droit
- Participation, Droits et Inclusion
- Fondement des opportunités économiques
- Développement humain

Indicateurs : scores et tendances

Le Sénégal obtient un score supérieur à la moyenne du continent concernant 70 des 81 indicateurs. Depuis 2012, le score du Sénégal établi par l'IIAG s'est amélioré concernant 47 des 81 indicateurs et il a régressé concernant 31 autres. Trois indicateurs n'enregistrent aucune évolution.

Catégories IIAG

- Sécurité et État de droit
- Participation, Droits et Inclusion
- Fondement des opportunités économiques
- Développement humain

Scores les plus élevés et les plus faibles (2021)

Scores les plus élevés (2021)

	Score (2021)	Classement (2021)	Sous-catégorie
Absence de migration forcée	99,2	24	Sécurité et sûreté
Absence de conflit armé	98,4	29	Sécurité et sûreté
Ressources humaines dans l'enseignement	91,7	10	Éducation
Libertés d'expression et de croyance	90,8	6	Droits
Espace accordé à la société civile	88,3	7	Participation
Absence de violences à l'encontre de la population civile	86,2	25	Sécurité et sûreté
Mobilisation des ressources fiscales	84,7	2	Administration publique
Communications mobiles	84,2	4	Infrastructures
Contrôle des maladies contagieuses	83,4	16	Santé
Accès au marché en milieu rural	81,8	6	Économie rurale

Scores les plus faibles (2021)

	Score (2021)	Classement (2021)	Sous-catégorie
Accès numérique	10,4	33	Infrastructures
Protection contre la discrimination	16,7	19	Droits
Scolarisation	23,5	38	Éducation
Transparence des archives publiques	31,9	24	Redevabilité et transparence
Filets de protection sociale	33,9	22	Protection sociale et services sociaux
Accès à des services bancaires	36,6	14	Environnement des affaires et du travail
Achèvement des études	36,7	35	Éducation
Libertés d'association et de réunion	37,5	16	Participation
Réseau de transport et postal	41,5	11	Infrastructures
Qualité du système éducatif*	42,3	29	Éducation

* Un autre indicateur a obtenu le même score, à savoir *Réseaux de transport*.

Plus fortes améliorations/détériorations (2012-2021)

Plus fortes améliorations (2012-2021)

	Tendance sur 10 ans	Score (2021)	Classement (2021)	Sous-catégorie
Communications mobiles	+ 31,2	84,2	4	Infrastructures
Dispositifs anti-corruption	+ 25	60,7	5	Lutte contre la corruption
Conformité avec les Règlements sanitaires internationaux (RSI)	+ 22,3	68,4	12	Santé
Intégration régionale	+ 15,9	67,4	3	Environnement des affaires et du travail
Logement décent	+ 14,7	56,5	10	Protection sociale et services sociaux
Transparence des archives publiques	+ 13,2	31,9	24	Redevabilité et transparence
Contrôle des maladies contagieuses	+ 12,7	83,4	16	Santé
Absence de corruption au sein du secteur public	+ 11,2	71,7	8	Lutte contre la corruption
Santé infantile et maternelle	+ 10,8	67,7	19	Santé
Relations du travail	+ 10,8	70,0	8	Environnement des affaires et du travail

Plus fortes détériorations (2012-2021)

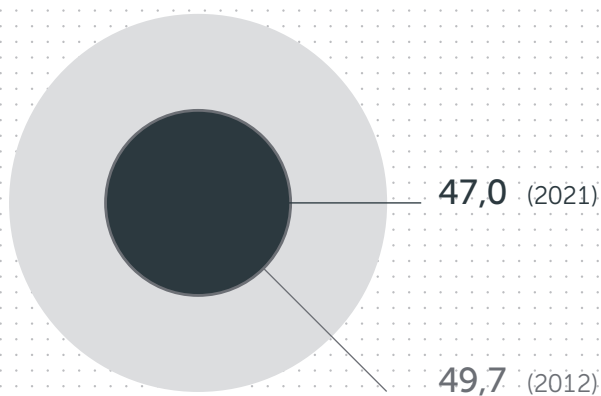
	Tendance sur 10 ans	Score (2021)	Classement (2021)	Sous-catégorie
Libertés d'association et de réunion	- 25	37,5	16	Participation
Représentation et participation en milieu rural	- 17,2	54,3	36	Économie rurale
Contrepouvoirs civiques	- 15	53,7	26	Redevabilité et transparence
Contrepouvoirs institutionnels	- 14,8	57,4	15	Redevabilité et transparence
Accès au marché en milieu rural	- 14,5	81,8	6	Économie rurale
État civil	- 12,5	75,0	7	Administration publique
Liberté des médias	- 11,1	76,4	6	Droits
Mobilisation des ressources fiscales	- 9,7	84,7	2	Administration publique
Protection de l'environnement	- 7,2	58,7	17	Environnement durable
Absence de corruption au sein des institutions de l'État	- 7,1	63,9	10	Lutte contre la corruption

Voix des citoyens : scores et tendances

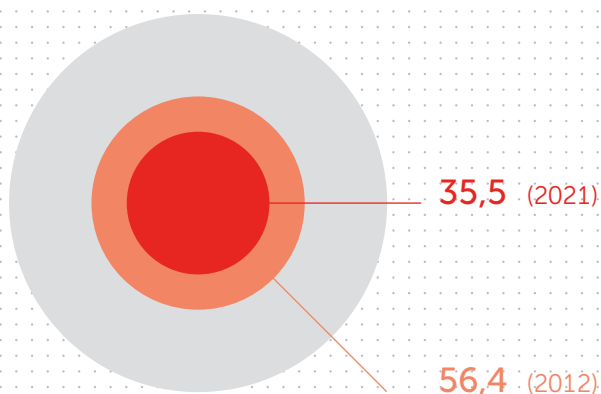
La section Voix de citoyens complète les résultats de l'IAG en évaluant la perception des services publics par les citoyens et leur satisfaction en la matière. Cet indice reprend les catégories de l'IAG et fournit des données sur la perception qu'ont les citoyens de la gouvernance en s'appuyant sur les variables de substitution les plus proches des indicateurs de l'IAG.

Au Sénégal, le niveau général de satisfaction des citoyens à l'égard de la gouvernance est en baisse depuis 2012, en raison d'une régression dans l'une des sous-sections. Cette baisse concerne la sous-section *Perception des citoyens en matière de sécurité et d'État de droit* où tous les indicateurs affichent un niveau croissant d'insatisfaction.

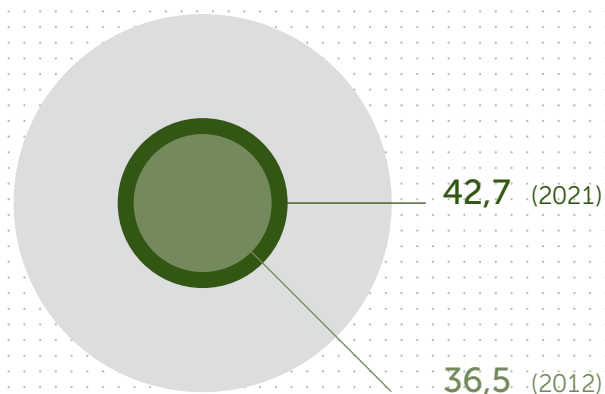
Perception des citoyens en matière de
Gouvernance globale (2012-2021)



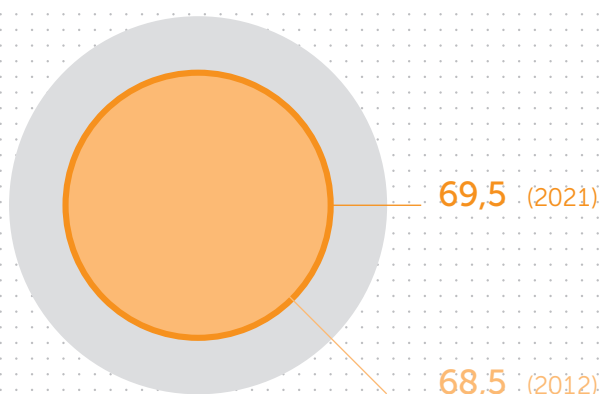
Perception des citoyens en matière de
Sécurité et d'État de droit (2012-2021)



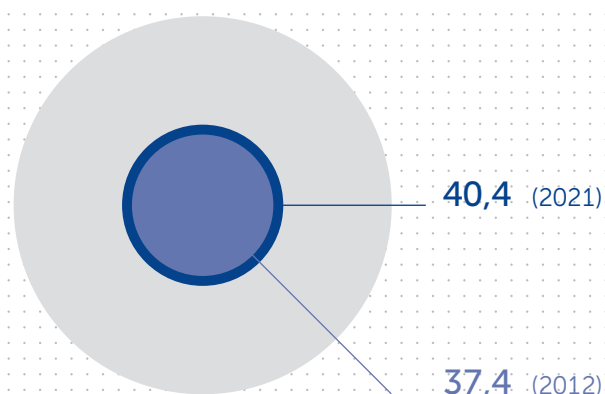
Perception par les citoyens du Fondement des
opportunités économiques (2012-2021)



Perception des citoyens en matière de Participation,
Droits et Inclusion (2012-2021)



Perception par les citoyens du
Développement humain (2012-2021)



Données générales

Région

Afrique de l'Ouest

Géographie

Côtier

Adhésion(s) CER

Communauté des États sahélo-sahariens (CEN-SAD)

Communauté économique des États de l'Afrique de l'Ouest (CEDEAO)

Chef(s) d'État : 2012-2021

Président Abdoulaye Wade (2000-2012)

Président Macky Sall (2012-)

Données complémentaires

Indicateur	Valeur	Unité
Données démographiques		
Population	16,9	millions
Population urbaine	48,6	% de la population totale
Données économiques		
PIB	27,6	USD courants (milliards)
Croissance du PIB	+ 6,1	% annuel
PIB par habitant	1606,5	USD courants
PIB par habitant (en PPA)	3768,7	dollars internationaux courants
RNB	27,0	USD courants (milliards)
Croissance du RNB	+ 6,4	% annuel
RNB par habitant (en PPA)	3690,0	dollars internationaux courants
Total des échanges	63,3	% du PIB
Taux de chômage (15 ans et plus)	3,7	% de la population en âge de travailler
Taux de chômage chez les jeunes (15-24 ans)	5,0	% de la population en âge de travailler
Données financières		
Dette de l'administration centrale	68,7*	% du PIB
APD	1611,0*	USD courants (millions)
APD	6,7*	% du RNB
IED	6,0*	% du PIB

* Quand les données de 2021 ne sont pas disponibles, elles sont remplacées par les données disponibles les plus récentes.

Fiches des scores IIAG 2022

GOVERNANCE GLOBALE

2021 SCORE/100	2021 CLASSEMENT/54	TENDANCE 2012-2021
62,4	9 ^e	+1,5

SÉCURITÉ ET ÉTAT DE DROIT

SCORE CLASSEMENT TENDANCE
/100 2021 /54 2021 2012-2021

SÉCURITÉ ET ÉTAT DE DROIT	SCORE	CLASSEMENT	TENDANCE
	/100 2021	/54 2021	2012-2021
SÉCURITÉ ET ÉTAT DE DROIT	67,1	8	+1,0
SÉCURITÉ ET SÛRETÉ	84,5	18	+0,0
Absence de conflit armé	98,4	29	+0,1
Absence de violences à l'encontre de la population civile	86,2	25	-0,2
Absence de migration forcée	99,2	24	+0,8
Absence de traite des personnes et de travail forcé	67,2	23	+1,3
Absence de criminalité	71,7	13	-1,6
ÉTAT DE DROIT ET JUSTICE	71,0	5	+3,5
Respect de l'état de droit par le pouvoir exécutif	71,6	2	+4,2
Impartialité du système judiciaire	64,4	17	+9,9
Procédures judiciaires	68,2	8	+7,4
Égalité devant la loi	69,1	7	+2,7
Application de la loi	78,1	2	+3,0
Droits de propriété	74,3	11	-6,5
REDEVABILITÉ ET TRANSPARENCE	52,0	13	-4,2
Contrepouvoirs institutionnels	57,4	15	-14,8
Absence de pression indue sur le gouvernement	72,4	11	-6,0
Contrepouvoirs civiques	53,7	26	-15,0
Transparence des archives publiques	31,9	24	+13,2
Accès aux archives publiques	44,8	9	+1,9
LUTTE CONTRE LA CORRUPTION	61,1	5	+4,8
Dispositifs anti-corruption	60,7	5	+25,0
Absence de corruption au sein des institutions d'État	63,9	10	-7,1
Absence de corruption au sein du secteur public	71,7	8	+11,2
Procédures de passation des marchés publics	58,3	7	-2,2
Absence de corruption au sein du secteur privé	50,7	12	-3,2

PARTICIPATION, DROITS ET INCLUSION

SCORE CLASSEMENT TENDANCE
/100 2021 /54 2021 2012-2021

PARTICIPATION, DROITS ET INCLUSION	SCORE	CLASSEMENT	TENDANCE
	/100 2021	/54 2021	2012-2021
PARTICIPATION, DROITS ET INCLUSION	63,6	10	-2,0
PARTICIPATION	59,3	12	-5,4
Libertés d'association et de réunion	37,5	16	-25,0
Pluralisme politique	45,6	19	+7,4
Espace accordé à la société civile	88,3	7	-1,5
Élections démocratiques	65,8	8	-2,4
DROITS	66,9	7	+1,4
Libertés individuelles	71,6	6	+9,8
Liberté d'expression et de croyance	90,8	6	-4,1
Liberté des médias	76,4	6	-11,1
Droits numériques	79,3	11	+4,3
Protection contre la discrimination	16,7	19	+8,4
INCLUSION ET ÉGALITÉ	66,7	6	-3,5
Égalité en matière de pouvoir politique	66,3	5	-2,5
Égalité en matière de représentation politique	55,8	10	+0,5
Égalité en matière de libertés individuelles	77,2	8	-6,0
Égalité en matière d'opportunités socioéconomiques	80,2	5	-6,8
Égalité en matière d'accès aux services publics	54,1	9	-2,4
PARITÉ	61,6	22	-0,6
Pouvoir et représentation politiques des femmes	49,7	26	-0,9
Égalité en matière de droits et de libertés individuelles des femmes	57,9	40	-5,6
Opportunités socioéconomiques pour les femmes	54,4	22	+3,8
Égalité d'accès des femmes aux services publics	66,2	15	+0,0
Législation contre les violences à l'encontre des femmes	80,0	17	+0,0

TENDANCES

Progression accélérée	Redressement	Profil plat
Progression ralentie	Détérioration ralentie	NA
Signal d'alerte	Détérioration accélérée	

FONDEMENTS DES OPPORTUNITÉS ÉCONOMIQUES

SCORE CLASSEMENT TENDANCE
/100 2021 /54 2021 2012-2021

FONDEMENTS DES OPPORTUNITÉS ÉCONOMIQUES	SCORE	CLASSEMENT	TENDANCE
	/100 2021	/54 2021	2012-2021
FONDEMENTS DES OPPORTUNITÉS ÉCONOMIQUES	60,8	11	+2,5
ADMINISTRATION PUBLIQUE	73,7	3	-0,4
État civil	75,0	7	-12,5
Capacité du système statistique	57,4	16	+7,9
Mobilisation des ressources fiscales	84,7	2	-9,7
Gestion budgétaire et financière	79,8	6	+7,3
Efficacité de l'administration	71,8	7	+5,5
ENVIRONNEMENT DES AFFAIRES ET DU TRAVAIL	61,4	7	+6,0
Intégration régionale	67,4	3	+15,9
Diversification économique	75,6	11	-2,8
Régulation des affaires et de la concurrence	69,3	11	-5,6
Accès à des services bancaires	36,6	14	+8,8
Relations du travail	70,0	8	+10,8
Fiabilité des opportunités d'emploi	49,5	23	+8,7
INFRASTRUCTURES	45,0	15	+8,7
Réseaux de transport	42,3	16	+2,5
Accès à l'énergie	46,8	19	+3,9
Communications mobiles	84,2	4	+31,2
Accès numérique	10,4	33	+5,0
Réseau de transport et postal	41,5	11	+1,4
ÉCONOMIE RURALE	63,2	26	-4,4
Accès au foncier et à l'eau en milieu rural	62,6	17	+6,4
Accès au marché en milieu rural	81,8	6	-14,5
Soutien de l'économie rurale	54,0	31	+7,4
Représentation et participation en milieu rural	54,3	36	-17,2

DÉVELOPPEMENT HUMAIN

SCORE CLASSEMENT TENDANCE
/100 2021 /54 2021 2012-2021

DÉVELOPPEMENT HUMAIN	SCORE	CLASSEMENT	TENDANCE
	/100 2021	/54 2021	2012-2021
DÉVELOPPEMENT HUMAIN	58,1	14	+4,6
SANTÉ	65,8	11	+9,1
Accès aux soins de santé	44,6	27	+3,9
Accès à l'eau et à l'assainissement	56,3	15	+8,2
Contrôle des maladies contagieuses	83,4	16	+12,7
Contrôle des maladies non contagieuses	74,3	24	-3,2
Santé infantile et maternelle	67,7	19	+10,8
Conformité avec les Règlements sanitaires internationaux	68,4	12	+22,3
ÉDUCATION	53,0	23	+3,2
Égalité en matière d'éducation	70,7	6	+8,2
Scolarisation	23,5	38	+1,5
Achèvement des études	36,7	35	+8,6
Ressources humaines dans l'enseignement	91,7	10	-0,9
Qualité du système éducatif	42,3	29	-1,3
PROTECTION SOCIALE ET SERVICES SOCIAUX	55,7	10	+5,1
Filets de protection sociale	33,9	22	+0,0
Politiques de lutte contre la pauvreté	58,6	13	+5,5
Correction des inégalités socioéconomiques	59,1	11	+2,8
Logement décent	56,5	10	+14,7
Sécurité alimentaire	70,5	17	+2,6
ENVIRONNEMENT DURABLE	57,9	17	+0,8
Protection de l'environnement	58,7	17	-7,2
Respect de la politique environnementale	54,1	12	+5,2
Qualité de l'air	64,1	27	+5,0
Utilisation durable des terres et des forêts	69,5	12	+1,9
Protection de la biodiversité terrestre et aquatique	43,0	32	-0,9

Sources

SÉCURITÉ ET ÉTAT DE DROIT

SÉCURITÉ ET ÉTAT DE DROIT

SÉCURITÉ ET SÛRETÉ

Absence de conflit armé (ACLED/UCDP)

Absence de violences à l'encontre de la population civile (ACLED/PTS)

Absence de migration forcée (IDMC/UNHCR)

Absence de traite des personnes et de travail forcé (ENACT/V-DEM)

Absence de criminalité (ENACT/WHO)

ÉTAT DE DROIT ET JUSTICE

Respect de l'état de droit par le pouvoir exécutif (V-DEM/WJP)

Impartialité du système judiciaire (AFIDEP&GI/V-DEM)

Procédures judiciaires (V-DEM/WJP)

Égalité devant la loi (FH/WJP)

Application de la loi (AFIDEP&GI/WEF/WJP)

Droits de propriété (BS/V-DEM/WJP)

REDEVABILITÉ ET TRANSPARENCE

Contrepouvoirs institutionnels (BS/V-DEM/WJP)

Absence de pression indue sur le gouvernement (BS/FH/V-DEM)

Contrepouvoirs civiques (BS/V-DEM/WJP)

Transparence des archives publiques (AFIDEP&GI/IBP/WJP)

Accès aux archives publiques (AFIDEP&GI/WJP)

LUTTE CONTRE LA CORRUPTION

Dispositifs anti-corruption (AFIDEP&GI/BS)

Absence de corruption au sein des institutions d'État (V-DEM/WJP)

Absence de corruption au sein du secteur public (V-DEM/WEF/WJP)

Procédures de passation des marchés publics (AFIDEP&GI/WJP)

Absence de corruption au sein du secteur privé (WB/WEF)

PARTICIPATION, DROITS ET INCLUSION

PARTICIPATION, DROITS ET INCLUSION

PARTICIPATION

Libertés d'association et de réunion (AFIDEP&GI/FH)

Pluralisme politique (AFIDEP&GI/V-DEM)

Espace accordé à la société civile (AFIDEP&GI/V-DEM)

Élections démocratiques (AFIDEP&GI/CDD-Ghana/V-DEM)

DROITS

Libertés individuelles (FH/V-DEM/WJP)

Liberté d'expression et de croyance (FH/V-DEM/WJP)

Liberté des médias (AFIDEP&GI/V-DEM/RSF)

Droits numériques (AFIDEP&GI/DSP&V-DEM/V-DEM)

Protection contre la discrimination (AFIDEP&GI)

INCLUSION ET ÉGALITÉ

Égalité en matière de pouvoir politique (V-DEM)

Égalité en matière de représentation politique (FH/IPU/V-DEM)

Égalité en matière de libertés individuelles (V-DEM)

Égalité en matière d'opportunités socioéconomiques (AFIDEP&GI/V-DEM)

Égalité en matière d'accès aux services publics (V-DEM)

PARITÉ

Pouvoir et représentation politiques des femmes (AFIDEP&GI/IPU/V-DEM)

Égalité en matière de droits et de libertés individuelles des femmes (V-DEM/WB)

Opportunités socioéconomiques pour les femmes (AFIDEP&GI/V-DEM)

Égalité d'accès des femmes aux services publics (V-DEM)

Législation contre les violences à l'encontre des femmes (WB)

FONDEMENTS DES OPPORTUNITÉS ÉCONOMIQUES

FONDEMENTS DES OPPORTUNITÉS ÉCONOMIQUES

ADMINISTRATION PUBLIQUE

État civil (AFIDEP&GI)

Capacité du système statistique (AFIDEP&GI/ODW/V-DEM/WB)

Mobilisation des ressources fiscales (AfDB/UNU-WIDER/WB)

Gestion budgétaire et financière (AfDB/WB)

Efficacité de l'administration (AfDB/AFIDEP&GI/V-DEM/WB)

ENVIRONNEMENT DES AFFAIRES ET DU TRAVAIL

Intégration régionale (AfDB/AfDB&AUC/UNCTAD)

Diversification économique (OEC/UNCTAD)

Régulation des affaires et de la concurrence (AfDB/BS/WB)

Accès à des services bancaires (GSMA/IMF)

Relations du travail (AFIDEP&GI/WEF)

Fiabilité des opportunités d'emploi (ILO/WB)

INFRASTRUCTURES

Réseaux de transport (AfDB/WEF)

Accès à l'énergie (WB/WHO)

Communications mobiles (ITU)

Accès numérique (ITU/WB)

Réseau de transport et postal (UNCTAD/UPU)

ÉCONOMIE RURALE

Accès au foncier et à l'eau en milieu rural (IFAD)

Accès au marché en milieu rural (IFAD)

Soutien de l'économie rurale (IFAD)

Représentation et participation en milieu rural (IFAD)

DÉVELOPPEMENT HUMAIN

DÉVELOPPEMENT HUMAIN

SANTÉ

Accès aux soins de santé (V-DEM/WHO)

Accès à l'eau et à l'assainissement (WHO&UNICEF)

Contrôle des maladies contagieuses (UNAIDS/WHO)

Contrôle des maladies non contagieuses (IHME)

Santé infantile et maternelle (IGME/MMEIG/UNDESA/UNICEF&WHO&WB)

Conformité avec les Règlements sanitaires internationaux (RSI) (WHO)

ÉDUCATION

Égalité en matière d'éducation (V-DEM/UNESCO)

Scolarisation (UNESCO)

Achèvement des études (UNESCO)

Ressources humaines dans l'enseignement (UNESCO)

Qualité du système éducatif (BS/WB/WEF)

PROTECTION SOCIALE ET SERVICES SOCIAUX

Filets de protection sociale (AFIDEP&GI/BS)

Politiques de lutte contre la pauvreté (AfDB/BS/WB)

Correction des inégalités socioéconomiques (AfDB/FFP/WB/WID.World)

Logement décent (CAHF/UN-Habitat&UNDESA)

Sécurité alimentaire (FAO)

ENVIRONNEMENT DURABLE

Protection de l'environnement (AfDB/BS/WB)

Respect de la politique environnementale (WEF/WJP)

Qualité de l'air (HEI&IHME)

Utilisation durable des terres et des forêts (FAO/WB/WRI)

Protection de la biodiversité terrestre et aquatique (ENACT/WB/Yale & Columbia)

Acronymes

ACLED	Armed Conflict Location & Event Data Project	UNAIDS	Joint United Nations Programme on HIV/AIDS
AfDB	African Development Bank	UNCTAD	United Nations Conference on Trade and Development
AFIDEP	African Institute for Development Policy	UNDESA	United Nations Department of Economic and Social Affairs
AUC	African Union Commission	UNESCO	United Nations Educational, Scientific and Cultural Organization
BS	Bertelsmann Stiftung	UN-Habitat	United Nations Human Settlements Programme
CAHF	Centre for Affordable Housing Finance in Africa	UNHCR	United Nations High Commissioner for Refugees
CDD-Ghana	Ghana Center for Democratic Development	UNICEF	United Nations Children's Fund
Columbia	Center for International Earth Science Information Network Earth Institute, Columbia University	UNU-WIDER	United Nations University - World Institute for Development Economics Research
DSP	Digital Society Project	UPU	Universal Postal Union
ENACT	ENACT Africa	V-DEM	Varieties of Democracy Institute
FAO	Food and Agriculture Organization of the United Nations	WB	World Bank
FFP	Fund for Peace	WEF	World Economic Forum
FH	Freedom House	WHO	World Health Organization
GI	Global Integrity	WID.World	World Inequality Database
GSMA	Global System for Mobile Communications	WJP	World Justice Project
HEI	Health Effects Institute	WRI	World Resources Institute
IBP	International Budget Partnership	Yale	Yale Center for Environmental Law & Policy
IDMC	Internal Displacement Monitoring Centre		
IFAD	International Fund for Agricultural Development		
IHME	Institute for Health Metrics and Evaluation		
ILO	International Labour Organization		
IMF	International Monetary Fund		
IPU	Inter-Parliamentary Union		
ITU	International Telecommunication Union		
ODW	Open Data Watch		
OEC	Observatory for Economic Complexity		
PTS	Political Terror Scale		
RSF	Reporters sans frontières (Reporters Without Borders)		
UCDP	Uppsala Conflict Data Program		
UN IGME	United Nations Inter-agency Group for Child Mortality Estimation		
UN MMEIG	United Nations Maternal Mortality Estimation Inter-agency Group		



mo.ibrahim.foundation

FB→ /MolbrahimFoundation

TW→ @Mo_IbrahimFdn #IIAG

IG→ moibrahimfoundation