

FUNDAÇÃO MO IBRAHIM
—IIAG de 2022

PERFIL:

Angola

2012-2021 RESULTADOS
DE GOVERNAÇÃO



[mo.ibrahim.foundation](https://moibrahimfoundation.org)

FB→ /MoIbrahimFoundation

TW→ @Mo_IbrahimFdn #IIAG

IG→ moibrahimfoundation

Índice

Quadro do IIAG de 2022	p.3
Interpretação dos resultados	p.6
Governança Geral:	
Pontuações, classificações e tendências	p.7
Nível da categoria: Pontuações e tendências	p.9
Nível da subcategoria: Pontuações e tendências	p.10
Nível do indicador: Pontuações e tendências	p.12
Vozes dos cidadãos: Pontuações e tendências	p.13
Informações sobre o país	p.14
Dados adicionais	p.15
Ficha de pontuação IIAG 2022	p.16
Fontes de dados	p.17
Siglas	p.18

Quadro do IIAG de 2022

Publicado desde 2007, o Índice Ibrahim de Governação Africana (IIAG) avalia o desempenho da governação em 54 países africanos no período de 10 anos mais recente disponível. A Fundação Mo Ibrahim define governação como a disponibilização de bens públicos políticos, sociais, económicos e ambientais que cada cidadão tem o direito de esperar do seu Estado e que um Estado tem a responsabilidade de proporcionar aos seus cidadãos.

O IIAG de 2022 abrange dez anos de 2012 a 2021. Os dados para o IIAG provêm de 47 fontes, das quais são recolhidas 265 variáveis, agrupadas em 81 indicadores. Todos os indicadores do IIAG, exceto quatro, são formados por mais de uma variável para fornecer uma avaliação da governação apoiada por múltiplas medições representativas.

Os indicadores do IIAG estão organizados em 16 subcategorias e quatro categorias — *Segurança e Estado de Direito; Participação, Direitos e Inclusão; Bases para as Oportunidades Económicas; Desenvolvimento Humano* — que constituem a *Pontuação de Governação Geral*.

Incluindo todos os dados da fonte, bem como as pontuações compostas calculadas expressamente para o IIAG, há um total de 413 medidas diferentes de governação para qualquer país ou grupo em qualquer ano de dados ao longo dos dez anos abrangidos. Estes são constituídos por indicadores que medem questões específicas, tais como a *Conformidade executiva com o Estado de Direito*, que se enquadra na subcategoria mais ampla de medida, *Estado de Direito e Justiça*, que por sua vez é parte da categoria abrangente, *Segurança e Estado de Direito*. No total, há mais de 220 000 pontos de dados no conjunto de dados do IIAG 2022.


Uma vez que os cidadãos são os destinatários finais da liderança e da governação públicas, a medição do desempenho da governação não pode basear-se apenas em dados de avaliação oficiais e especializados. Por esta razão, o IIAG é acompanhado por um conjunto de dados complementar centrado nas Vozes dos cidadãos a fim de fornecer uma avaliação das perceções dos cidadãos africanos sobre o desempenho da governação, composto por 36 variáveis de perceção pública provenientes do Afrobarómetro.



GOVERNAÇÃO GERAL



SEGURANÇA E ESTADO DE DIREITO

Segurança e proteção 

- Ausência de conflitos armados
- Ausência de violência contra civis
- Ausência de migração forçada
- Ausência de tráfico de seres humanos e trabalho forçado
- Ausência de crime

Estado de Direito e Justiça 

- Conformidade executiva com o Estado de Direito
- Imparcialidade do sistema judicial
- Processos judiciais
- Igualdade perante a lei
- Aplicação da lei
- Direitos de propriedade

Responsabilização e transparência 

- Controlos e equilíbrios institucionais
- Ausência de influência indevida sobre o governo
- Controlos e equilíbrios civis
- Divulgação de registos públicos
- Acessibilidade de registos públicos

Combate à corrupção 

- Mecanismos de combate à corrupção
- Ausência de corrupção nas instituições estatais
- Ausência de corrupção no sector público
- Procedimentos de contratação pública
- Ausência de corrupção no sector privado



PARTICIPAÇÃO, DIREITOS E INCLUSÃO

Participação 

- Liberdade de associação e assembleia
- Pluralismo político
- Espaço da sociedade civil
- Eleições democráticas

Direitos 

- Liberdades civis
- Liberdade de expressão e crença
- Liberdade dos meios de comunicação social
- Direitos digitais
- Proteção contra discriminação

Inclusão e igualdade 

- Igualdade de poder político
- Igualdade de representação política
- Igualdade de liberdades civis
- Igualdade de oportunidades socioeconómicas
- Igualdade de acesso aos serviços públicos

Igualdade das mulheres 

- Poder político e representação das mulheres
- Igualdade de direitos e liberdades civis para as mulheres
- Oportunidades socioeconómicas para as mulheres
- Igualdade de acesso aos serviços públicos para as mulheres
- Leis sobre violência contra as mulheres

Vozes dos cidadãos (VC)



PERCEÇÃO PÚBLICA DA GOVERNAÇÃO GERAL

Perceção pública da Segurança e do Estado de Direito

- Perceção pública da segurança e da proteção
- Perceção pública do Estado de Direito
- Perceção pública da responsabilização
- Perceção pública dos meios anticorrupção

Perceção pública da participação, dos direitos e da inclusão

- Perceção pública das eleições e da liberdade
- Perceção pública da inclusão e da igualdade
- Perceção pública da liderança das mulheres



BASES PARA AS OPORTUNIDADES ECONÓMICAS

Administração pública

- Registo civil
- Capacidade do sistema estatístico
- Mobilização de impostos e receitas
- Gestão orçamental e financeira
- Administração eficaz

Ambiente Empresarial e dos trabalhadores

- Integração regional
- Diversificação económica
- Regulamentação das empresas e da concorrência
- Acesso a serviços bancários
- Relações laborais
- Oportunidades de emprego seguro

Infraestrutura

- Rede de transportes
- Acesso a energia
- Comunicações móveis
- Acesso digital
- Rede de expedição e envio

Economia rural

- Acesso rural à terra e à água
- Acesso rural aos mercados
- Apoio económico rural
- Representação e participação rural



DESENVOLVIMENTO HUMANO

Saúde

- Acesso a cuidados de saúde
- Acesso a água e saneamento
- Controlo de doenças transmissíveis
- Controlo de doenças não transmissíveis
- Saúde infantil e materna
- Conformidade com o Regulamento Sanitário Internacional

Educação

- Igualdade na educação
- Matrícula na educação
- Conclusão da educação
- Recursos humanos na educação
- Qualidade do sistema educacional

Proteção e bem-estar social

- Redes de segurança social
- Políticas de redução da pobreza
- Atenuação da desigualdade socioeconómica
- Habitação digna
- Segurança alimentar

Ambiente sustentável

- Promoção da sustentabilidade ambiental
- Aplicação das políticas ambientais
- Qualidade do ar
- Utilização sustentável de terrenos e florestas
- Proteção da biodiversidade terrestre e marítima

Perceção pública das bases para as oportunidades económicas

- Perceção pública da administração pública
- Satisfação com as oportunidades económicas
- Satisfação com as infraestruturas

Perceção pública do desenvolvimento humano

- Satisfação com a prestação de serviços de saúde
- Satisfação com a prestação de serviços de educação
- Perceção pública da proteção social e da assistência social

Interpretação dos resultados

Pontuações e classificações

As pontuações do IIAG quantificam o desempenho de um país para cada medida de governação em cada ano de dados, expressa em 100,0 (sendo 100,0 sempre a melhor pontuação). As pontuações, arredondadas para uma casa decimal, estão relacionadas com o desempenho de cada país em relação aos restantes 54 países africanos.

As classificações são calculadas com base nas respetivas pontuações e expressas num universo de 54. Quando dois ou mais países têm a mesma pontuação, partilham o mesmo lugar na tabela de classificação (empatados).

Tendências a 10 anos

As tendências a 10 anos do IIAG oferecem um nível adicional de análise às pontuações e classificações, uma vez que quantificam a alteração na pontuação absoluta entre o último e o primeiro ano da série cronológica. As tendências a 10 anos do IIAG 2022 comparam o desempenho de um país para cada medida de governação em 2021 em comparação com 2012, oferecendo uma avaliação da alteração.

Classificações por tendências

As classificações por tendências são um terceiro nível de análise, complementando pontuações, classificações e tendências a 10 anos. As classificações por tendências do IIAG servem para avaliar a tendência a meio do período (2017–2021 no IIAG 2022) em relação à tendência a 10 anos (2012–2021). A comparação das tendências a meio do período e do período completo ajuda a identificar os primeiros sinais da direção e ritmo das trajetórias dos países – “tendências dentro das tendências”.

Classificação por tendências

Características

Melhoria crescente

A pontuação melhorou em 2021 comparativamente com 2012, com uma taxa de melhoria que tem vindo a aumentar desde 2017

Melhoria decrescente

A pontuação melhorou em 2021 comparativamente com 2012, mas a taxa de melhoria tem vindo a desacelerar desde 2017

Sinais de alerta

A pontuação melhorou/não se alterou em 2021 comparativamente com 2012, mas revela declínio desde 2017

Em recuperação

A pontuação não piorou/não se alterou em 2021 comparativamente com 2012, mas revela progresso desde 2017

Deterioração decrescente

A pontuação piorou em 2021 comparativamente com 2012, mas a taxa de deterioração tem vindo a desacelerar desde 2017

Deterioração crescente

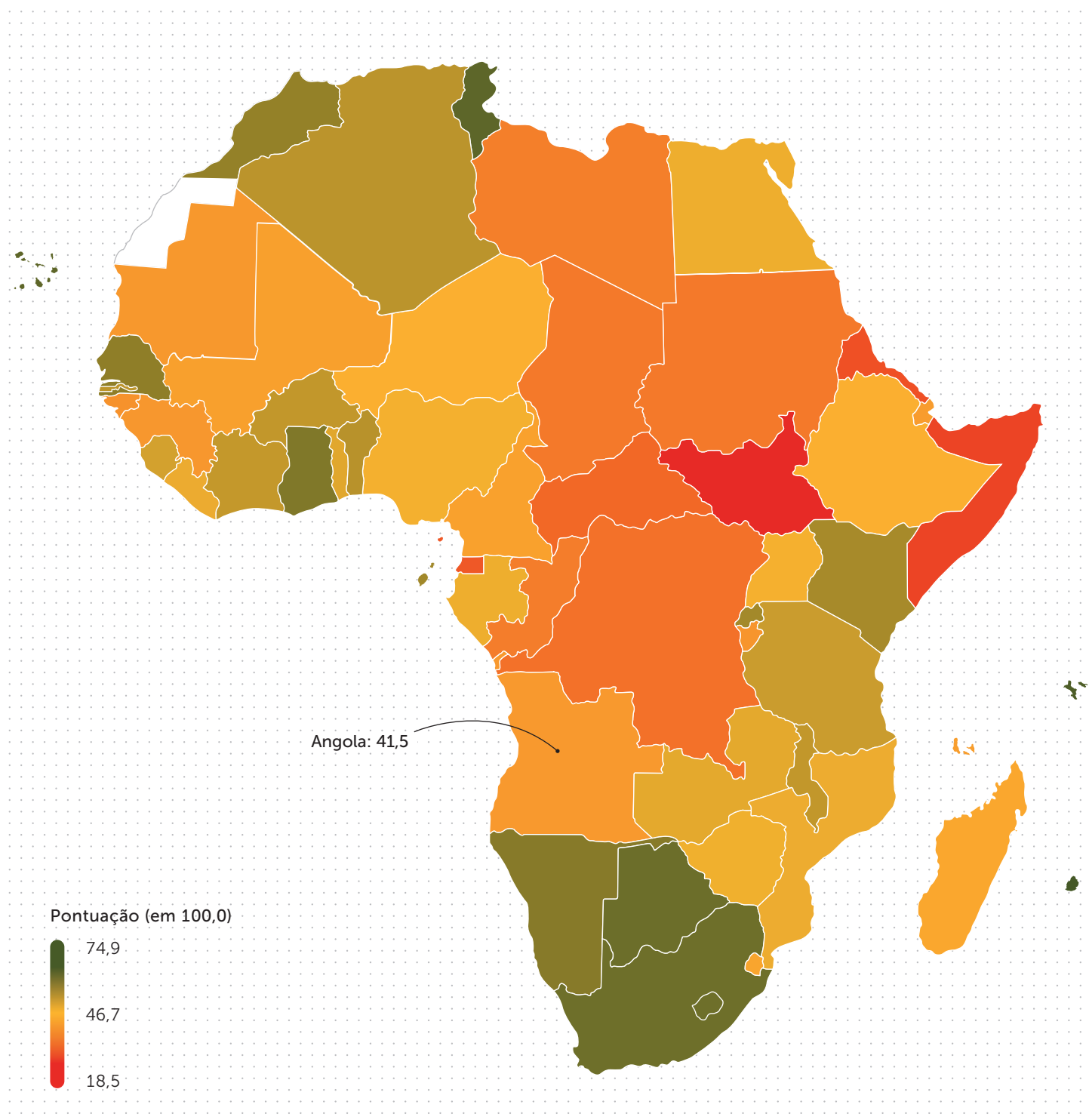
A pontuação piorou em 2021 comparativamente com 2012, com uma taxa de deterioração que tem vindo a aumentar desde 2017

Governança Geral: Pontuações, classificações e tendências

Com uma pontuação de 41,5 (de 100,0), Angola classificou-se em 40.º (de 54) no que toca à *Governança Geral* em 2021.

Pontuação (2021)	41,5
Classificação (2021)	40.º

Países africanos: pontuações de
Governança Geral (2021)



Governança Geral: Pontuações, classificações e tendências

A pontuação de *Governança Geral* de Angola melhorou na última década (2012–2021) e a um ritmo acelerado durante os últimos cinco anos (2017–2021).

Tendências	Tendência a 10 anos (2012–2021)	Tendência a 5 anos (2017–2021)
Alteração da pontuação	+5,4	+4,1
Alteração da classificação	+6	+5

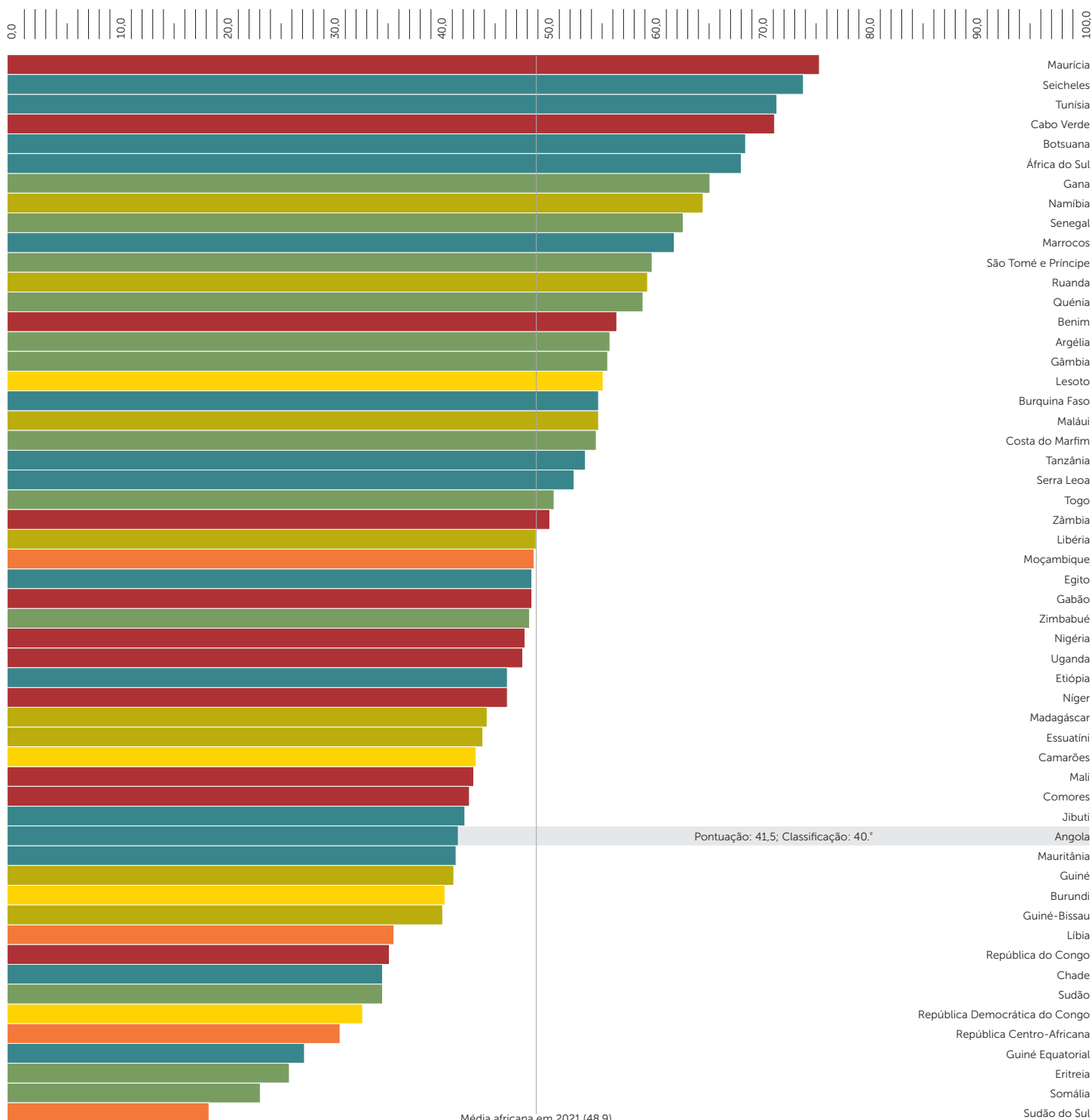
Classificação por tendências █ Melhoria crescente

Classificações por tendências

- █ Melhoria crescente
- █ Melhoria decrescente
- █ Sinais de alerta
- █ Em recuperação
- █ Deterioração decrescente
- █ Deterioração crescente

Países africanos: Pontuações de *Governança Geral* (2021) e classificação por tendências (2012–2021)

Pontuação



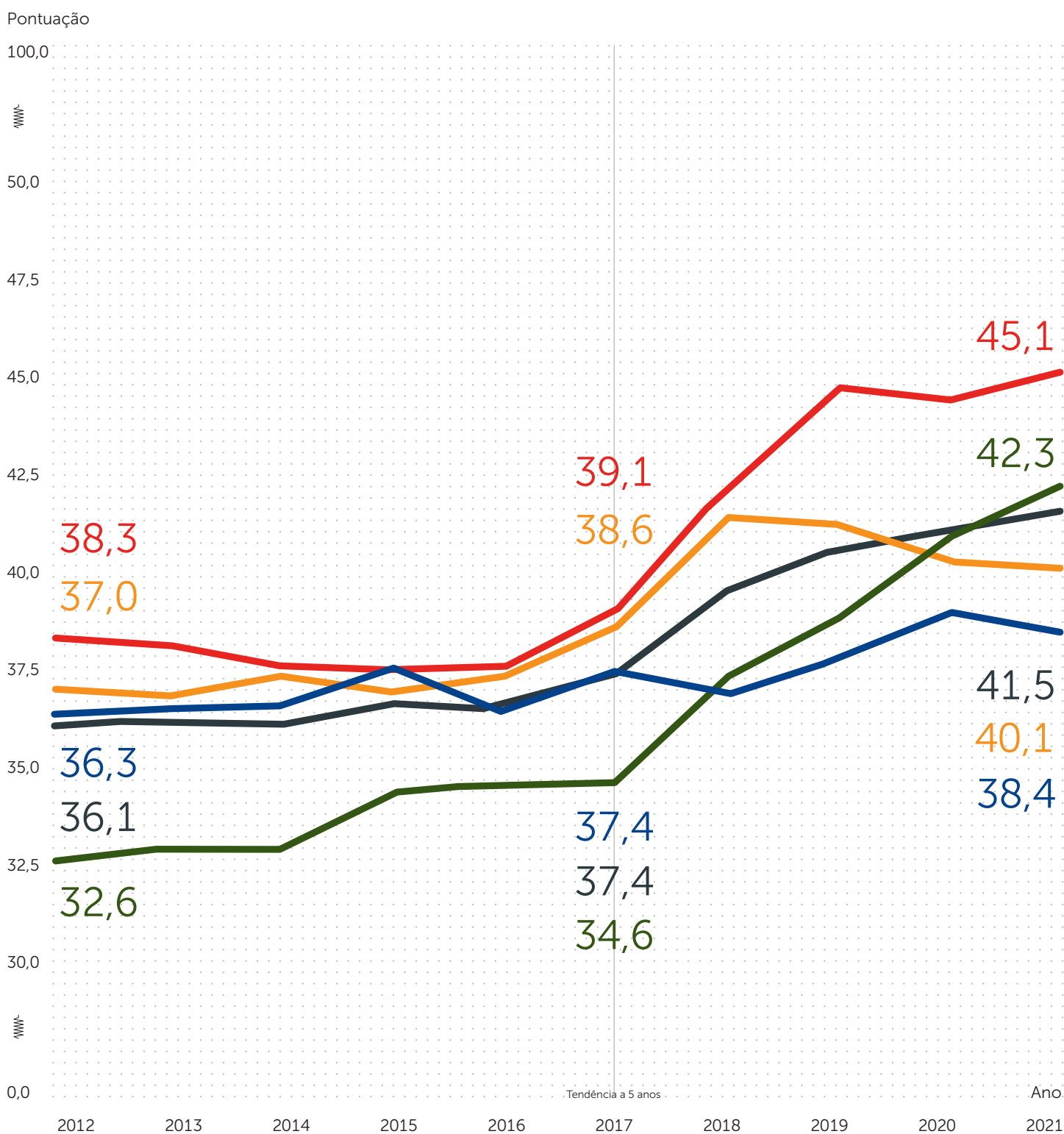
Nível da categoria: Pontuações e tendências

Angola melhorou nas quatro categorias desde 2012. Angola registou a maior melhoria em *Bases para as Oportunidades Económicas*, impulsionada pelo progresso em todas as subcategorias.

Categorias do IIAG

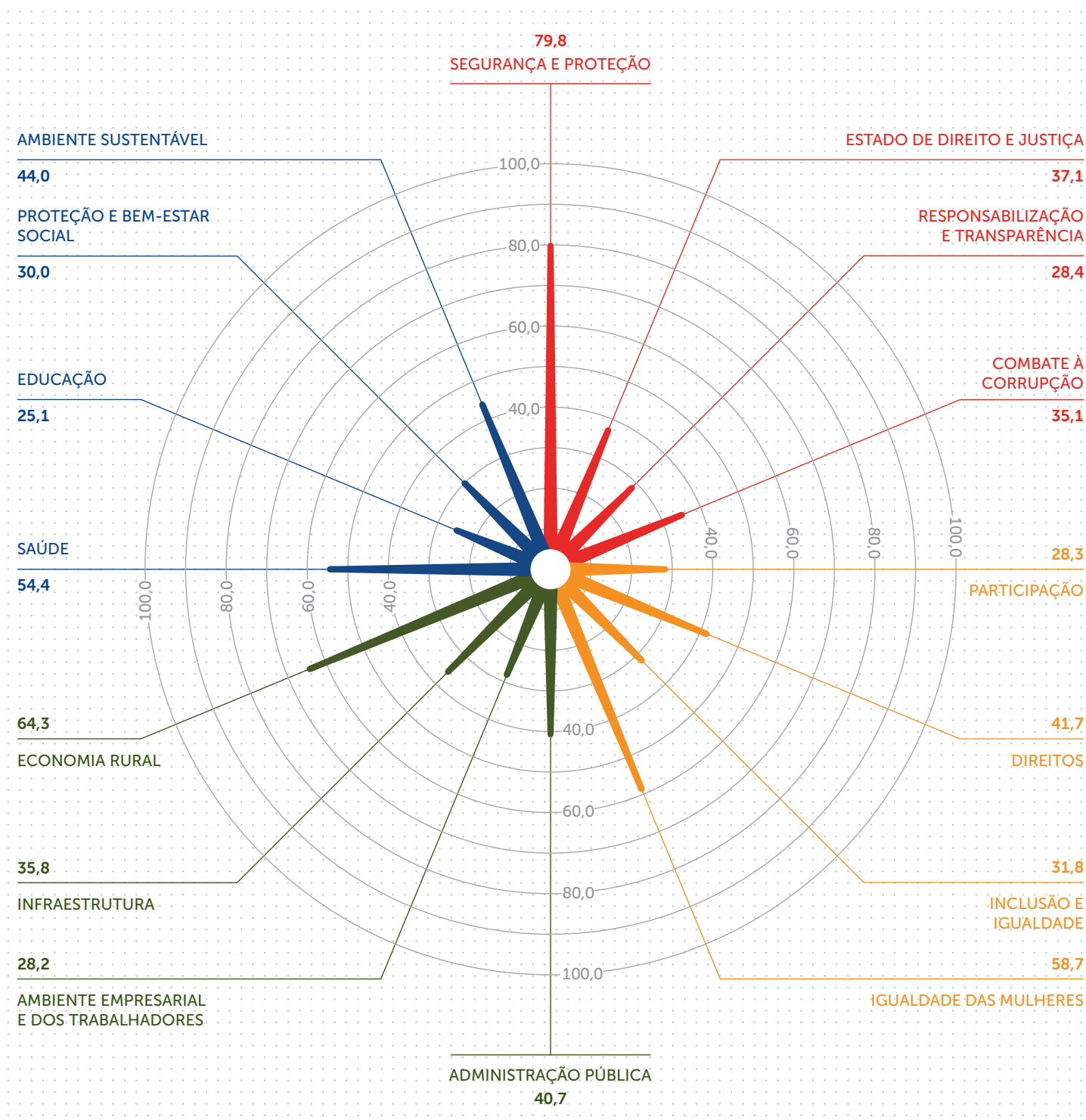
- Governação Geral
- Segurança e Estado de Direito
- Participação, Direitos e Inclusão
- Bases para as Oportunidades Económicas
- Desenvolvimento Humano

Angola: Pontuações de *Governação Geral* e categoria (2012–2021)



Nível da subcategoria: Pontuações e tendências

Angola: pontuações das subcategorias (2021)



Nível da subcategoria: Pontuações e tendências

Angola melhorou em 15 das 16 subcategorias desde 2012. Melhorou em todas as subcategorias das categorias *Participação, Direitos e Inclusão e Bases para as Oportunidades Económicas e Desenvolvimento Humano*. A categoria cujas subcategorias sofreram maior deterioração é *Segurança e Estado de Direito*. Angola pontua acima da média continental em três subcategorias e encontra-se entre os dez últimos no que toca a quatro das 16 subcategorias em 2021.

Melhores pontuações	Pontuação (2021)
Segurança e proteção	79,8
Economia rural	64,3
Igualdade das mulheres	58,7

Piores pontuações	Pontuação (2021)
Educação	25,1
Ambiente Empresarial e dos trabalhadores	28,2
Participação	28,3

Fatores impulsionadores de alteração da *Governança Geral*: tendências das subcategorias (2012–2021)

Alteração impulsionada por (2012–2021)

Subcategoria	Tendência	Pontuação
Combate à corrupção	+19,3	35,1
Administração pública	+13,1	40,7
Ambiente Empresarial e dos trabalhadores	+9,9	28,2
Economia rural	+9,9	64,3
Infraestrutura	+5,8	35,8
Responsabilização e transparência	+5,3	28,4
Igualdade das mulheres	+5,3	58,7
Estado de Direito e Justiça	+5,2	37,1
Participação	+4,4	28,3
Saúde	+2,9	54,4
Proteção e bem-estar social	+2,7	30,0
Inclusão e igualdade	+1,6	31,8
Ambiente sustentável	+1,6	44,0
Direitos	+1,3	41,7
Educação	+1,1	25,1

Alteração contrariada por (2012–2021)

Subcategoria	Tendência	Pontuação
Segurança e proteção	-2,7	79,8

Categorias do IIAG

- Segurança e Estado de Direito
- Participação, Direitos e Inclusão
- Bases para as Oportunidades Económicas
- Desenvolvimento Humano

Nível do indicador: Pontuações e tendências

Angola pontua acima da média continental em 20 dos 81 indicadores. Recebeu a pontuação mais alta possível de 100,0 para um indicador, bem como a pontuação mais baixa de 0,0 para outro indicador. Angola melhorou em 54 de 81 indicadores do IIAG desde 2012 e sofreu um declínio em 17. Não foram registadas quaisquer alterações em nove indicadores.*

* Angola não tem dados para um indicador.

Categorias do IIAG

- Segurança e Estado de Direito
- Participação, Direitos e Inclusão
- Bases para as Oportunidades Económicas
- Desenvolvimento Humano

Indicadores com melhor pontuação e com pior pontuação (2021)

Indicadores com melhor pontuação (2021)	Pontuação (2021)	Classificação (2021)	Subcategoria
Ausência de conflitos armados	100,0	1	Segurança e proteção
Ausência de migração forçada	99,5	23	Segurança e proteção
Ausência de violência contra civis	84,3	28	Segurança e proteção
Representação e participação rural	81,8	6	Economia rural
Qualidade do ar	77,9	16	Ambiente sustentável
Igualdade de direitos e liberdades civis para as mulheres	77,7	23	Igualdade das mulheres
Direitos digitais	77,6	14	Direitos
Conformidade com o Regulamento Sanitário Internacional (RSI)	72,4	10	Saúde
Controlo de doenças não transmissíveis	70,7	28	Saúde
Poder político e representação das mulheres	65,1	6	Igualdade das mulheres

Indicadores com pior pontuação (2021)	Pontuação (2021)	Classificação (2021)	Subcategoria
Proteção contra discriminação	0,0	39	Direitos
Procedimentos de	5,4	49	Combate à corrupção
Acesso a serviços bancários	7,2	48	Ambiente Empresarial e dos trabalhadores
Liberdade de associação e assembleia	12,5	32	Participação
Igualdade na educação	14,7	52	Educação
Divulgação de registos públicos	16,6	41	Responsabilização e transparência
Matrícula na educação	16,8	44	Educação
Integração regional	16,9	44	Ambiente Empresariale dos trabalhadores
Ausência de influência indevida sobre o governo	18,1	41	Responsabilização e transparência
Atenuação da desigualdade socioeconómica	18,2	52	Proteção e bem-estar social

Indicadores com mais melhorias e com mais deteriorações (2012–2021)

Indicadores com mais melhorias (2012–2021)	Tendência a 10 anos	Pontuação (2021)	Classificação (2021)	Subcategoria
Registo civil	+50,0	62,5	24	Administração pública
Relações laborais	+34,5	46,7	32	Ambiente Empresarial e dos trabalhadores
Mecanismos de combate à corrupção	+26,2	31,0	30	Combate à corrupção
Ausência de corrupção nas instituições estatais	+25,3	57,2	16	Combate à corrupção
Oportunidades socioeconómicas para as mulheres	+24,2	41,5	36	Igualdade das mulheres
Representação e participação rural	+21,1	81,8	6	Economia rural
Ausência de corrupção no sector público	+20,8	46,2	18	Combate à corrupção
Ausência de corrupção no sector privado	+18,6	35,6	33	Combate à corrupção
Espaço da sociedade civil	+17,0	35,2	37	Participação
Qualidade do ar	+16,6	77,9	16	Ambiente sustentável


Indicadores com mais deteriorações (2012–2021)	Tendência a 10 anos	Pontuação (2021)	Classificação (2021)	Subcategoria
Oportunidades de emprego seguro	-15,4	29,4	35	Ambiente Empresarial e dos trabalhadores
Acesso a cuidados de saúde	-12,0	38,3	33	Saúde
Utilização sustentável de terrenos e florestas	-11,2	40,2	51	Ambiente sustentável
Ausência de tráfico de seres humanos e trabalho forçado	-8,6	50,1	37	Segurança e proteção
Liberdade de expressão e crença	-7,4	49,9	36	Direitos
Rede de expedição e envio	-6,2	28,1	19	Infraestrutura
Qualidade do sistema educacional	-5,6	25,7	44	Educação
Pluralismo político	-5,4	39,1	26	Participação
Habituação digna	-4,7	23,2	42	Proteção e bem-estar social
Igualdade de oportunidades socioeconómicas	-4,5	25,9	46	Inclusão e igualdade

Vozes dos cidadãos: Pontuações e tendências

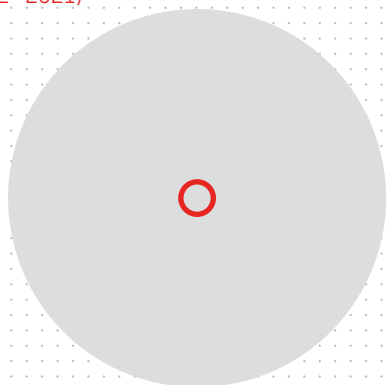
O índice Vozes dos cidadãos (VC) funciona como um índice paralelo que complementa os resultados do IIAG com as percepções dos cidadãos e a satisfação relativamente aos serviços públicos. O VC reflete as categorias do IIAG e fornece dados de percepção pública sobre as variáveis alternativas mais próximas das medidas do IIAG.

Todos os dados brutos no conjunto de dados complementar do VC são provenientes do Afrobarómetro. Não há dados de VC para Angola.

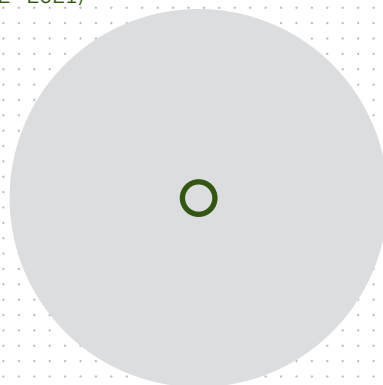
Percepção pública da Governação Geral
(2012–2021)




Percepção pública da Segurança e do Estado de Direito
(2012–2021)



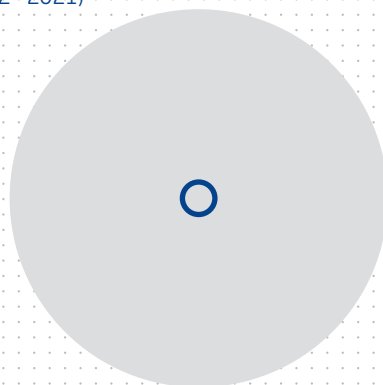
Percepção pública das bases para as oportunidades económicas
(2012–2021)



Percepção pública da Participação, Direitos e Inclusão
(2012–2021)



Percepção pública do desenvolvimento humano
(2012–2021)



Informações sobre o país

Região

África Austral

Geografia

Costeira

Adesão(ões) a CER

**Comunidade Económica dos
Estados da África Central
(CEEAC)**

**Comunidade de
Desenvolvimento da África
Austral (SADC)**

Liderança (2012–2021)

**Presidente José Eduardo
dos Santos
(1979–2017)**

**Presidente João Lourenço
(2017–)**

Dados adicionais

Medida	Valor	Unidade
Dados demográficos		
População	34,5	milhões
População urbana	67,5	% da população total
Dados económicos		
PIB	72,5	USD atuais (milhares de milhões)
Crescimento do PIB	+0,7	% anual
PIB per capita	2137,9	USD atuais
PIB per capita, PPC	6581,0	\$ internacional atual
RNB	66,8	USD atuais (milhares de milhões)
Crescimento do RNB	+0,2	% anual
RNB per capita, PPC	6060,0	\$ internacional atual
Comércio total	52,9	% do PIB
Taxa de desemprego (15+)	8,5	% de população em idade ativa
Taxa de desemprego dos jovens (15–24)	18,5	% de população em idade ativa
Dados financeiros		
Dívida do Governo Central	136,5*	% do PIB
APD	110,9*	USD (milhões) atuais
APD	0,2*	% do RNB
IDE	-3,5*	% do PIB

* Se os dados de 2021 não estiverem disponíveis, são exibidos os últimos dados disponíveis.

Ficha de pontuação IIAG 2022

GOVERNAÇÃO GERAL

PONTUAÇÃO/100 2021	CLASSIFICAÇÃO/54 2021	TENDÊNCIA 2012-2021
41,5	40	+5,4

SEGURANÇA E ESTADO DE DIREITO

	PONTUAÇÃO /100 2021	CLASSIFICAÇÃO /54 2021	TENDÊNCIA 2012-2021
SEGURANÇA E ESTADO DE DIREITO	45,1	32	+6,8
SEGURANÇA E PROTEÇÃO	79,8	28	-2,7
Ausência de conflitos armados	100,0	1	+0,0
Ausência de violência contra civis	84,3	28	-2,6
Ausência de migração forçada	99,5	23	+0,7
Ausência de tráfico de seres humanos e trabalho forçado	50,1	37	-8,6
Ausência de crime	65,0	33	-3,0
ESTADO DE DIREITO E JUSTIÇA	37,1	39	+5,2
Conformidade executiva com o estado de direito	40,0	32	+6,6
Imparcialidade do sistema judicial	27,8	43	+7,0
Processos judiciais	29,9	41	+1,8
Igualdade perante a lei	52,6	23	+11,4
Aplicação da lei	32,6	34	+4,3
Direitos de propriedade	39,8	41	+0,2
RESPONSABILIZAÇÃO E TRANSPARÊNCIA	28,4	34	+5,3
Controlos e equilíbrios institucionais	33,1	36	+8,1
Ausência de influência indevida sobre o governo	18,1	41	-3,5
Controlos e equilíbrios civis	45,5	33	+15,2
Divulgação de registos públicos	16,6	41	+2,1
Acessibilidade de registos públicos	28,8	25	+4,9
COMBATE À CORRUPÇÃO	35,1	30	+19,3
Mecanismos de combate à corrupção	31,0	30	+26,2
Ausência de corrupção nas instituições estatais	57,2	16	+25,3
Ausência de corrupção no sector público	46,2	18	+20,8
Procedimentos de contratação pública	5,4	49	+5,4
Ausência de corrupção no sector privado	35,6	33	+18,6

PARTICIPAÇÃO, DIREITOS E INCLUSÃO

	PONTUAÇÃO /100 2021	CLASSIFICAÇÃO /54 2021	TENDÊNCIA 2012-2021
PARTICIPAÇÃO, DIREITOS E INCLUSÃO	40,1	35	+3,1
PARTICIPAÇÃO	28,3	34	+4,4
Liberdade de associação e assembleia	12,5	32	+0,0
Pluralismo político	39,1	26	-5,4
Espaço da sociedade civil	35,2	37	+17,0
Eleições democráticas	26,6	32	+6,0
DIREITOS	41,7	30	+1,3
Liberdades civis	36,3	33	+3,0
Liberdade de expressão e crença	49,9	36	-7,4
Liberdade dos meios de comunicação social	44,4	39	+6,2
Direitos digitais	77,6	14	+4,3
Proteção contra discriminação	0,0	39	+0,0
INCLUSÃO E IGUALDADE	31,8	44	+1,6
Igualdade de poder político	35,6	37	+14,2
Igualdade de representação política	33,1	34	+0,0
Igualdade de liberdades civis	35,7	49	-2,8
Igualdade de oportunidades socioeconómicas	25,9	46	-4,5
Igualdade de acesso aos serviços públicos	28,9	33	+1,1
IGUALDADE DAS MULHERES	58,7	26	+5,3
Poder político e representação das mulheres	65,1	6	+1,3
Igualdade de direitos e liberdades civis para mulheres	77,7	23	-0,1
Oportunidades socioeconómicas para as mulheres	41,5	36	+24,2
Igualdade de acesso aos serviços públicos para as mulheres	49,4	23	+1,2
Leis sobre violência contra as mulheres	60,0	29	+0,0

TENDÊNCIAS

■ Melhoria crescente	■ Em recuperação	■ Sem alterações
■ Melhoria a desacelerar	■ Deterioração a desacelerar	■ NA
■ Sinais de alerta	■ Deterioração crescente	

BASES PARA AS OPORTUNIDADES ECONÓMICAS

	PONTUAÇÃO /100 2021	CLASSIFICAÇÃO /54 2021	TENDÊNCIA 2012-2021
BASES PARA AS OPORTUNIDADES ECONÓMICAS	42,3	41	+9,7
ADMINISTRAÇÃO PÚBLICA	40,7	42	+13,1
Registo civil	62,5	24	+50,0
Capacidade do sistema estatístico	46,2	29	+7,6
Mobilização de impostos e receitas	18,7	50	+1,6
Gestão orçamental e financeira	42,9	31	+0,0
Administração eficaz	33,0	40	+5,8
AMBIENTE EMPRESARIAL E DOS TRABALHADORES	28,2	49	+9,9
Integração regional	16,9	44	+12,2
Diversificação económica	33,2	50	+13,2
Regulamentação de negócios e concorrência	35,7	44	+14,3
Acesso a serviços bancários	7,2	48	+0,5
Relações laborais	46,7	32	+34,5
Oportunidades de emprego seguro	29,4	35	-15,4
INFRAESTRUTURA	35,8	24	+5,8
Rede de transportes	26,5	33	+0,4
Acesso a energia	47,7	17	+7,6
Comunicações móveis	57,6	33	+13,6
Acesso digital	19,3	22	+13,9
Rede de expedição e envio	28,1	19	-6,2
ECONOMIA RURAL	64,3	22	+9,9
Acesso rural a terra e água	51,2	31	+6,5
Acesso rural aos mercados	63,0	20	+0,2
Apoio económico rural	61,4	28	+12,2
Representação e participação rural	81,8	6	+21,1

DESENVOLVIMENTO HUMANO

	PONTUAÇÃO /100 2021	CLASSIFICAÇÃO /54 2021	TENDÊNCIA 2012-2021
DESENVOLVIMENTO HUMANO	38,4	48	+2,1
SAÚDE	54,4	34	+2,9
Acesso a cuidados de saúde	38,3	33	-12,0
Acesso a água e saneamento	41,0	30	+6,5
Controlo de doenças transmissíveis	53,6	48	+9,8
Controlo de doenças não transmissíveis	70,7	28	+0,0
Saúde infantil e materna	50,7	39	+5,3
Conformidade com o Regulamento sanitário internacional	72,4	10	+7,9
EDUCAÇÃO	25,1	51	+1,1
Igualdade na educação	14,7	52	+3,1
Matrícula na educação	16,8	44	+0,9
Conclusão da educação	43,3	31	+6,2
Recursos humanos na educação	.	.	-
Qualidade do sistema educacional	25,7	44	-5,6
PROTEÇÃO E BEM-ESTAR SOCIAL	30,0	45	+2,7
Redes de segurança social	25,6	35	+14,3
Políticas de redução da pobreza	35,6	38	+0,0
Atenuação da desigualdade socioeconómica	18,2	52	-1,3
Habituação digna	23,2	42	-4,7
Segurança alimentar	47,6	37	+5,2
AMBIENTE SUSTENTÁVEL	44,0	47	+1,6
Promoção da sustentabilidade ambiental	35,7	44	+0,0
Aplicação das políticas ambientais	40,7	29	+3,6
Qualidade do ar	77,9	16	+16,6
Utilização sustentável de terrenos e florestas	40,2	51	-11,2
Proteção da biodiversidade terrestre e marítima	25,3	51	-1,4

Fontes de dados

SEGURANÇA E ESTADO DE DIREITO

SEGURANÇA E ESTADO DE DIREITO

SEGURANÇA E PROTEÇÃO

Ausência de conflitos armados (ACLED/UCDP)

Ausência de violência contra civis (ACLED/PTS)

Ausência de migração forçada (IDMC/UNHCR)

Ausência de tráfico de seres humanos e trabalho forçado (ENACT/V-DEM)

Ausência de crime (ENACT/WHO)

ESTADO DE DIREITO E JUSTIÇA

Conformidade executiva com o estado de direito (V-DEM/WJP)

Imparcialidade do sistema judicial (AFIDEP&GI/V-DEM)

Processos judiciais (V-DEM/WJP)

Igualdade perante a lei (FH/WJP)

Aplicação da lei (AFIDEP&GI/WEF/WJP)

Direitos de propriedade (BS/V-DEM/WJP)

RESPONSABILIZAÇÃO E TRANSPARÊNCIA

Controlos e equilíbrios institucionais (BS/V-DEM/WJP)

Ausência de influência indevida sobre o governo (BS/FH/V-DEM)

Controlos e equilíbrios civis (BS/V-DEM/WJP)

Divulgação de registos públicos (AFIDEP&GI/IBP/WJP)

Acessibilidade de registos públicos (AFIDEP&GI/WJP)

COMBATE À CORRUPÇÃO

Mecanismos de combate à corrupção (AFIDEP&GI/BS)

Ausência de corrupção nas instituições estatais (V-DEM/WJP)

Ausência de corrupção no sector público (V-DEM/WEF/WJP)

Procedimentos de contratação pública (AFIDEP&GI/WJP)

Ausência de corrupção no sector privado (WB/WEF)

PARTICIPAÇÃO, DIREITOS E INCLUSÃO

PARTICIPAÇÃO, DIREITOS E INCLUSÃO

PARTICIPAÇÃO

Liberdade de associação e assembleia (AFIDEP&GI/FH)

Pluralismo político (AFIDEP&GI/V-DEM)

Espaço da sociedade civil (AFIDEP&GI/V-DEM)

Eleições democráticas (AFIDEP&GI/CDD-Ghana/V-DEM)

DIREITOS

Liberdades civis (FH/V-DEM/WJP)

Liberdade de expressão e crença (FH/V-DEM/WJP)

Liberdade dos meios de comunicação social (AFIDEP&GI/V-DEM/RSF)

Direitos digitais (AFIDEP&GI/DSP&V-DEM/V-DEM)

Proteção contra discriminação (AFIDEP&GI)

INCLUSÃO E IGUALDADE

Igualdade de poder político (V-DEM)

Igualdade de representação política (FH/IPU/V-DEM)

Igualdade de liberdades civis (V-DEM)

Igualdade de oportunidades socioeconómicas (AFIDEP&GI/V-DEM)

Igualdade de acesso aos serviços públicos (V-DEM)

IGUALDADE DAS MULHERES

Poder político e representação das mulheres (AFIDEP&GI/IPU/V-DEM)

Igualdade de direitos e liberdades civis para mulheres (V-DEM/WB)

Oportunidades socioeconómicas para as mulheres (AFIDEP&GI/V-DEM)

Igualdade de acesso aos serviços públicos para as mulheres (V-DEM)

Leis sobre violência contra as mulheres (WB)

BASES PARA AS OPORTUNIDADES ECONÓMICAS

BASES PARA AS OPORTUNIDADES ECONÓMICAS

ADMINISTRAÇÃO PÚBLICA

Registo civil (AFIDEP&GI)

Capacidade do sistema estatístico (AFIDEP&GI/ODW/V-DEM/WB)

Mobilização de impostos e receitas (AfDB/UNU-WIDER/WB)

Gestão orçamental e financeira (AfDB/WB)

Administração eficaz (AfDB/AFIDEP&GI/V-DEM/WB)

AMBIENTE EMPRESARIAL E DOS TRABALHADORES

Integração regional (AfDB/AfDB&AUC/UNCTAD)

Diversificação económica (OEC/UNCTAD)

Regulamentação de negócios e concorrência (AfDB/BS/WB)

Acesso a serviços bancários (GSMA/IMF)

Relações laborais (AFIDEP&GI/WEF)

Oportunidades de emprego seguro (ILO/WB)

INFRAESTRUTURA

Rede de transportes (AfDB/WEF)

Acesso a energia (WB/WHO)

Comunicações móveis (ITU)

Acesso digital (ITU/WB)

Rede de expedição e envio (UNCTAD/UPU)

ECONOMIA RURAL

Acesso rural a terra e água (IFAD)

Acesso rural aos mercados (IFAD)

Apoio económico rural (IFAD)

Representação e participação rural (IFAD)

DESENVOLVIMENTO HUMANO

DESENVOLVIMENTO HUMANO

SAÚDE

Acesso a cuidados de saúde (V-DEM/WHO)

Acesso a água e saneamento (WHO&UNICEF)

Controlo de doenças transmissíveis (UNAIDS/WHO)

Controlo de doenças não transmissíveis (IHME)

Saúde infantil e materna (IGME/MMEIG/UNDESA/UNICEF&WHO&WB)

Conformidade com o Regulamento sanitário internacional (RSI) (WHO)

EDUCAÇÃO

Igualdade na educação (V-DEM/UNESCO)

Matrícula na educação (UNESCO)

Conclusão da educação (UNESCO)

Recursos humanos na educação (UNESCO)

Qualidade do sistema educacional (BS/WB/WEF)

PROTEÇÃO E BEM-ESTAR SOCIAL

Redes de segurança social (AFIDEP&GI/BS)

Políticas de redução da pobreza (AfDB/BS/WB)

Atenuação da desigualdade socioeconómica (AfDB/FFP/WB/WID.World)

Habituação digna (CAHF/UN-Habitat&UNDESA)

Segurança alimentar (FAO)

AMBIENTE SUSTENTÁVEL

Promoção da sustentabilidade ambiental (AfDB/BS/WB)

Aplicação das políticas ambientais (WEF/WJP)

Qualidade do ar (HEI&IHME)

Utilização sustentável de terrenos e florestas (FAO/WB/WRI)

Proteção da biodiversidade terrestre e marítima (ENACT/WB/Yale & Columbia)

Siglas

ACLED	Armed Conflict Location & Event Data Project	UNAIDS	Joint United Nations Programme on HIV/AIDS
AfDB	African Development Bank	UNCTAD	United Nations Conference on Trade and Development
AFIDEP	African Institute for Development Policy	UNDESA	United Nations Department of Economic and Social Affairs
AUC	African Union Commission	UNESCO	United Nations Educational, Scientific and Cultural Organization
BS	Bertelsmann Stiftung	UN-Habitat	United Nations Human Settlements Programme
CAHF	Centre for Affordable Housing Finance in Africa	UNHCR	United Nations High Commissioner for Refugees
CDD-Ghana	Ghana Center for Democratic Development	UNICEF	United Nations Children's Fund
Columbia	Center for International Earth Science Information Network Earth Institute, Columbia University	UNU-WIDER	United Nations University - World Institute for Development Economics Research
DSP	Digital Society Project	UPU	Universal Postal Union
ENACT	ENACT Africa	V-DEM	Varieties of Democracy Institute
FAO	Food and Agriculture Organization of the United Nations	WB	World Bank
FFP	Fund for Peace	WEF	World Economic Forum
FH	Freedom House	WHO	World Health Organization
GI	Global Integrity	WID.World	World Inequality Database
GSMA	Global System for Mobile Communications	WJP	World Justice Project
HEI	Health Effects Institute	WRI	World Resources Institute
IBP	International Budget Partnership	Yale	Yale Center for Environmental Law & Policy
IDMC	Internal Displacement Monitoring Centre		
IFAD	International Fund for Agricultural Development		
IHME	Institute for Health Metrics and Evaluation		
ILO	International Labour Organization		
IMF	International Monetary Fund		
IPU	Inter-Parliamentary Union		
ITU	International Telecommunication Union		
ODW	Open Data Watch		
OEC	Observatory for Economic Complexity		
PTS	Political Terror Scale		
RSF	Reporters sans frontières (Reporters Without Borders)		
UCDP	Uppsala Conflict Data Program		
UN IGME	United Nations Inter-agency Group for Child Mortality Estimation		
UN MMEIG	United Nations Maternal Mortality Estimation Inter-agency Group		



mo.ibrahim.foundation

FB→ /MolbrahimFoundation

TW→ @Mo_IbrahimFdn #IIAG

IG→ moibrahimfoundation