

FUNDAÇÃO MO IBRAHIM
—IIAG de 2022

PERFIL:

Cabo Verde

2012-2021 RESULTADOS
DE GOVERNAÇÃO



[mo.ibrahim.foundation](https://moibrahimfoundation.org)

FB→ /MoIbrahimFoundation

TW→ @Mo_IbrahimFdn #IIAG

IG→ moibrahimfoundation

Índice

Quadro do IIAG de 2022	p.3
Interpretação dos resultados	p.6
Governança Geral:	
Pontuações, classificações e tendências	p.7
Nível da categoria: Pontuações e tendências	p.9
Nível da subcategoria: Pontuações e tendências	p.10
Nível do indicador: Pontuações e tendências	p.12
Vozes dos cidadãos: Pontuações e tendências	p.13
Informações sobre o país	p.14
Dados adicionais	p.15
Ficha de pontuação IIAG 2022	p.16
Fontes de dados	p.17
Siglas	p.18

Quadro do IIAG de 2022

Publicado desde 2007, o Índice Ibrahim de Governação Africana (IIAG) avalia o desempenho da governação em 54 países africanos no período de 10 anos mais recente disponível. A Fundação Mo Ibrahim define governação como a disponibilização de bens públicos políticos, sociais, económicos e ambientais que cada cidadão tem o direito de esperar do seu Estado e que um Estado tem a responsabilidade de proporcionar aos seus cidadãos.

O IIAG de 2022 abrange dez anos de 2012 a 2021. Os dados para o IIAG provêm de 47 fontes, das quais são recolhidas 265 variáveis, agrupadas em 81 indicadores. Todos os indicadores do IIAG, exceto quatro, são formados por mais de uma variável para fornecer uma avaliação da governação apoiada por múltiplas medições representativas.

Os indicadores do IIAG estão organizados em 16 subcategorias e quatro categorias — *Segurança e Estado de Direito; Participação, Direitos e Inclusão; Bases para as Oportunidades Económicas; Desenvolvimento Humano* — que constituem a *Pontuação de Governação Geral*.

Incluindo todos os dados da fonte, bem como as pontuações compostas calculadas expressamente para o IIAG, há um total de 413 medidas diferentes de governação para qualquer país ou grupo em qualquer ano de dados ao longo dos dez anos abrangidos. Estes são constituídos por indicadores que medem questões específicas, tais como a *Conformidade executiva com o Estado de Direito*, que se enquadra na medida da subcategoria mais geral, *Estado de Direito e Justiça*, que por sua vez é parte da categoria abrangente *Segurança e Estado de Direito*. No total, há mais de 220 000 pontos de dados no conjunto de dados do IIAG 2022.

Uma vez que os cidadãos são os destinatários finais da liderança e da governação públicas, a medição do desempenho da governação não pode basear-se apenas em dados de avaliação oficiais e especializados. Por esta razão, o IIAG é acompanhado por um conjunto de dados complementar centrado nas Vozes dos Cidadãos a fim de fornecer uma avaliação das perceções dos cidadãos africanos sobre o desempenho da governação, composto por 36 variáveis de perceção pública provenientes do Afrobarómetro.



GOVERNAÇÃO GERAL



SEGURANÇA E ESTADO DE DIREITO

Segurança e proteção



- Ausência de conflitos armados
- Ausência de violência contra civis
- Ausência de migração forçada
- Ausência de tráfico de seres humanos e trabalho forçado
- Ausência de crime

Estado de Direito e Justiça



- Conformidade executiva com o Estado de Direito
- Imparcialidade do sistema judicial
- Processos judiciais
- Igualdade perante a lei
- Aplicação da lei
- Direitos de propriedade

Responsabilização e transparência



- Controlos e equilíbrios institucionais
- Ausência de influência indevida sobre o governo
- Controlos e equilíbrios civis
- Divulgação de registos públicos
- Acessibilidade de registos públicos

Combate à corrupção



- Mecanismos de combate à corrupção
- Ausência de corrupção nas instituições estatais
- Ausência de corrupção no sector público
- Procedimentos de contratação pública
- Ausência de corrupção no sector privado



PARTICIPAÇÃO, DIREITOS E INCLUSÃO

Participação



- Liberdade de associação e assembleia
- Pluralismo político
- Espaço da sociedade civil
- Eleições democráticas

Direitos



- Liberdades civis
- Liberdade de expressão e crença
- Liberdade dos meios de comunicação social
- Direitos digitais
- Proteção contra discriminação

Inclusão e igualdade



- Igualdade de poder político
- Igualdade de representação política
- Igualdade de liberdades civis
- Igualdade de oportunidades socioeconómicas
- Igualdade de acesso aos serviços públicos

Igualdade das mulheres



- Poder político e representação das mulheres
- Igualdade de direitos e liberdades civis para as mulheres
- Oportunidades socioeconómicas para as mulheres
- Igualdade de acesso aos serviços públicos para as mulheres
- Leis sobre violência contra as mulheres

Vozes dos cidadãos (VC)



PERCEÇÃO PÚBLICA DA GOVERNAÇÃO GERAL

Perceção pública da Segurança e do Estado de Direito

- Perceção pública da segurança e da proteção
- Perceção pública do Estado de Direito
- Perceção pública da responsabilização
- Perceção pública dos meios anticorrupção

Perceção pública da participação, dos direitos e da inclusão

- Perceção pública das eleições e da liberdade
- Perceção pública da inclusão e da igualdade
- Perceção pública da liderança das mulheres



BASES PARA AS OPORTUNIDADES ECONÓMICAS

Administração pública

- Registo civil
- Capacidade do sistema estatístico
- Mobilização de impostos e receitas
- Gestão orçamental e financeira
- Administração eficaz

Ambiente Empresarial e dos trabalhadores

- Integração regional
- Diversificação económica
- Regulamentação das empresas e da concorrência
- Acesso a serviços bancários
- Relações laborais
- Oportunidades de emprego seguro

Infraestrutura

- Rede de transportes
- Acesso a energia
- Comunicações móveis
- Acesso digital
- Rede de expedição e envio

Economia rural

- Acesso rural à terra e à água
- Acesso rural aos mercados
- Apoio económico rural
- Representação e participação rural



DESENVOLVIMENTO HUMANO

Saúde

- Acesso a cuidados de saúde
- Acesso a água e saneamento
- Controlo de doenças transmissíveis
- Controlo de doenças não transmissíveis
- Saúde infantil e materna
- Conformidade com o Regulamento Sanitário Internacional

Educação

- Igualdade na educação
- Matrícula na educação
- Conclusão da educação
- Recursos humanos na educação
- Qualidade do sistema educacional

Proteção e bem-estar social

- Redes de segurança social
- Políticas de redução da pobreza
- Atenuação da desigualdade socioeconómica
- Habitação digna
- Segurança alimentar

Ambiente sustentável

- Promoção da sustentabilidade ambiental
- Aplicação das políticas ambientais
- Qualidade do ar
- Utilização sustentável de terrenos e florestas
- Proteção da biodiversidade terrestre e marítima

Perceção pública das bases para as oportunidades económicas

- Perceção pública da administração pública
- Satisfação com as oportunidades económicas
- Satisfação com as infraestruturas

Perceção pública do desenvolvimento humano

- Satisfação com a prestação de serviços de saúde
- Satisfação com a prestação de serviços de educação
- Perceção pública da proteção social e da assistência social

Interpretação dos resultados

Pontuações e classificações

As pontuações do IIAG quantificam o desempenho de um país para cada medida de governação em cada ano de dados, expressa em 100,0 (sendo 100,0 sempre a melhor pontuação). As pontuações, arredondadas para uma casa decimal, estão relacionadas com o desempenho de cada país em relação aos restantes 54 países africanos.

As classificações são calculadas com base nas respetivas pontuações e expressas num universo de 54. Quando dois ou mais países têm a mesma pontuação, partilham o mesmo lugar na tabela de classificação (empatados).

Tendências a 10 anos

As tendências a 10 anos do IIAG oferecem um nível adicional de análise às pontuações e classificações, uma vez que quantificam a alteração na pontuação absoluta entre o último e o primeiro ano da série cronológica. As tendências a 10 anos do IIAG 2022 comparam o desempenho de um país para cada medida de governação em 2021 em comparação com 2012, oferecendo uma avaliação da alteração.

Classificações por tendências

As classificações por tendências são um terceiro nível de análise, complementando pontuações, classificações e tendências a 10 anos. As classificações por tendências do IIAG servem para avaliar a tendência a meio do período (2017–2021 no IIAG 2022) em relação à tendência a 10 anos (2012–2021). A comparação das tendências a meio do período e do período completo ajuda a identificar os primeiros sinais da direção e ritmo das trajetórias dos países – “tendências dentro das tendências”.

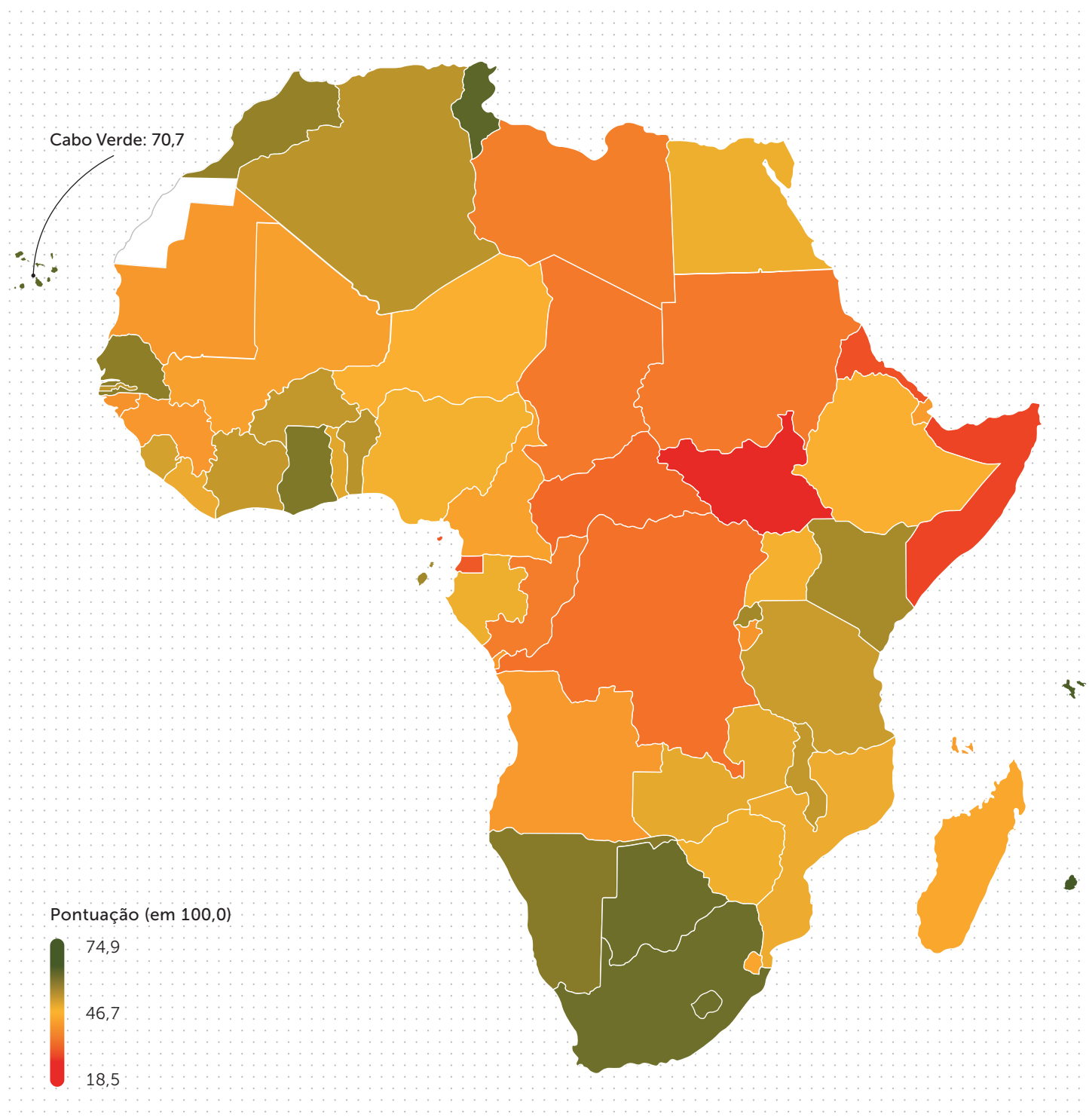
Classificação por tendências	Característica
Melhoria crescente	A pontuação melhorou em 2021 comparativamente com 2012, com uma taxa de melhoria que tem vindo a aumentar desde 2017
Melhoria decrescente	A pontuação melhorou em 2021 comparativamente com 2012, mas a taxa de melhoria tem vindo a desacelerar desde 2017
Sinais de alerta	A pontuação melhorou/não se alterou em 2021 comparativamente com 2012, mas revela declínio desde 2017
Em recuperação	A pontuação não piorou/não se alterou em 2021 comparativamente com 2012, mas revela progresso desde 2017
Deterioração decrescente	A pontuação piorou em 2021 comparativamente com 2012, mas a taxa de deterioração tem vindo a desacelerar desde 2017
Deterioração crescente	A pontuação piorou em 2021 comparativamente com 2012, com uma taxa de deterioração que tem vindo a aumentar desde 2017

Governança Geral: Pontuações, classificações e tendências

Com uma pontuação de 70,7 (de 100,0), Cabo Verde classificou-se em 4.º (de 54) no que toca à *Governança Geral* em 2021.

Pontuação (2021)	70,7
Classificação (2021)	4.º

Países africanos: pontuações de *Governança Geral* (2021)



Governança Geral: Pontuações, classificações e tendências

A pontuação de *Governança Geral* de Cabo Verde deteriorou-se na última década (2012–2021) e a um ritmo acelerado durante os últimos cinco anos (2017–2021).

Tendências	Tendência a 10 anos (2012–2021)	Tendência a 5 anos (2017–2021)
Alteração da pontuação	-1,2	-1,5
Alteração da classificação	-2	-2

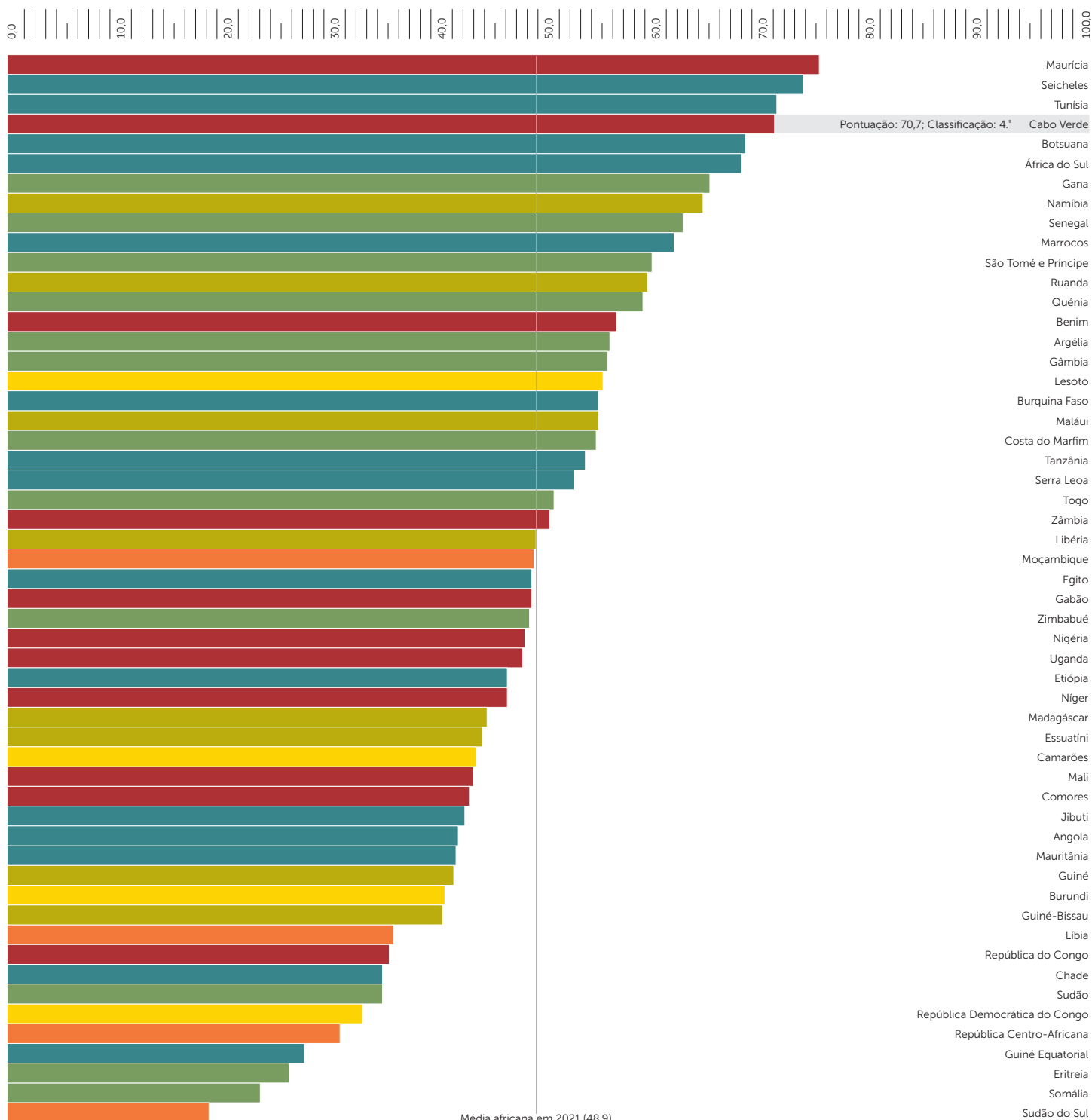
Classificação por tendências █ Deterioração crescente

Classificações por tendências

- █ Melhoria crescente
- █ Melhoria decrescente
- █ Sinais de alerta
- █ Em recuperação
- █ Deterioração decrescente
- █ Deterioração crescente

Países africanos: Pontuações de *Governança Geral* (2021) e classificação por tendências (2012–2021)

Pontuação



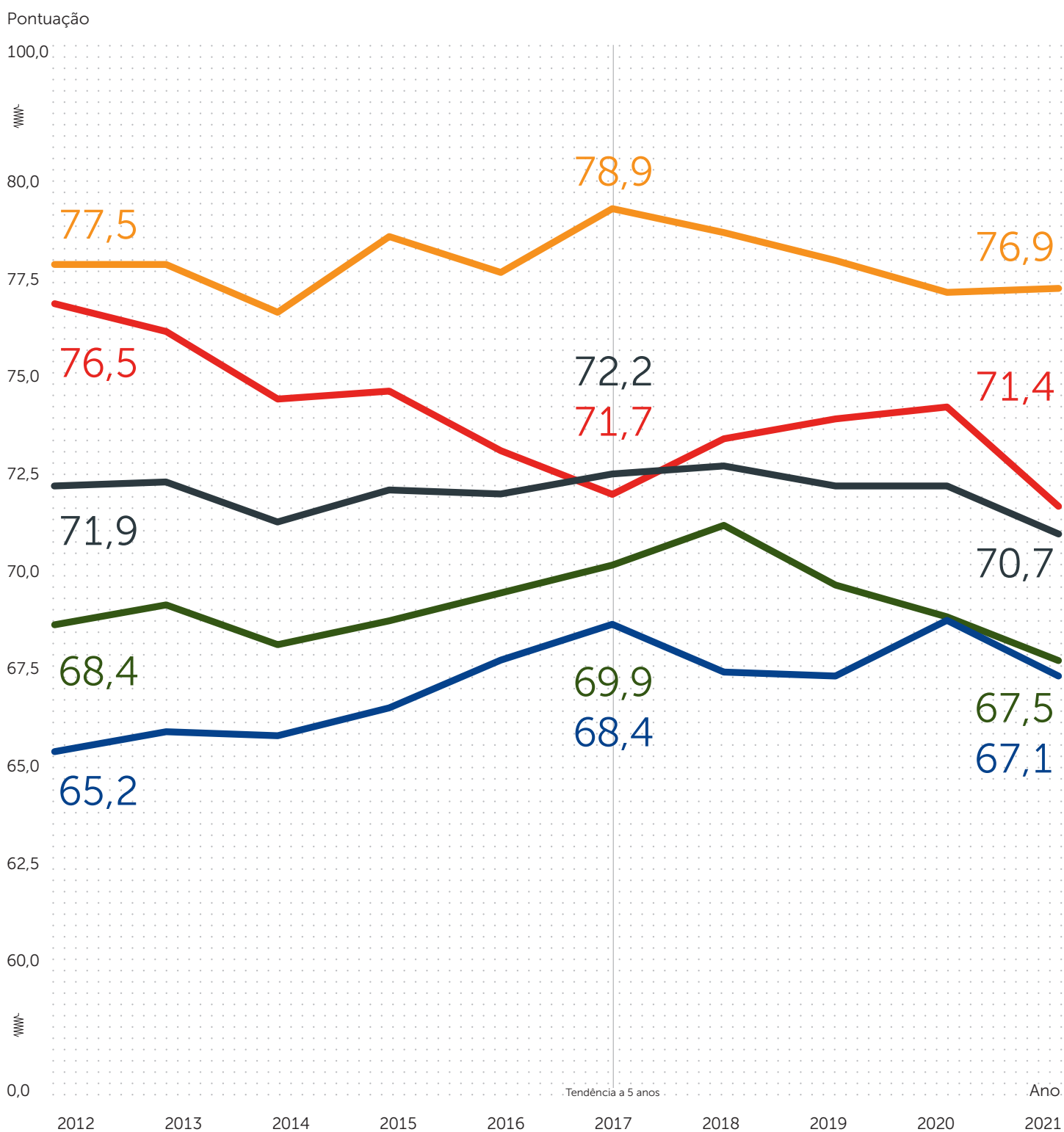
Nível da categoria: Pontuações e tendências

Cabo Verde deteriorou-se em três das quatro categorias desde 2012, nomeadamente *Segurança e Estado de Direito*, *Participação, Direitos e Inclusão* e *Bases para as Oportunidades Económicas*. Contudo, Cabo Verde melhorou em *Desenvolvimento Humano*, impulsionado pelo progresso nas subcategorias *Saúde e Proteção e bem-estar social*, e *Ambiente sustentável*.

Categorias do IIAG

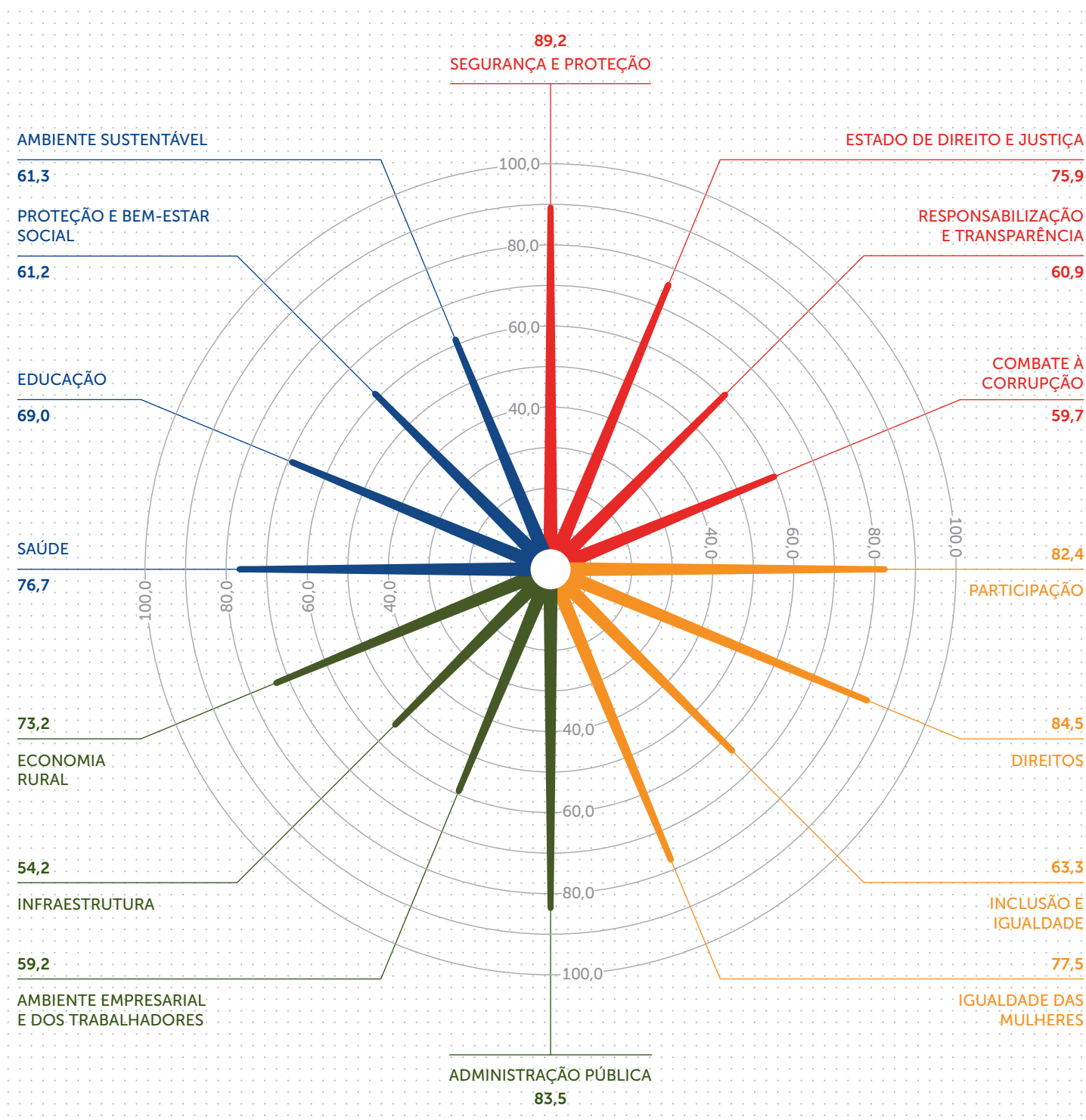
- Governação Geral
- Segurança e Estado de Direito
- Participação, Direitos e Inclusão
- Bases para as Oportunidades Económicas
- Desenvolvimento Humano

Cabo Verde: Pontuações de *Governação Geral* e categoria (2012–2021)



Nível da subcategoria: Pontuações e tendências

Cabo Verde: pontuações das subcategorias (2021)



Nível da subcategoria: Pontuações e tendências

Cabo Verde deteriorou-se em nove das 16 subcategorias desde 2012. Tem vindo a deteriorar-se em todas as subcategorias da categoria *Segurança e Estado de Direito*. A categoria com mais melhorias nas subcategorias foi a do *Desenvolvimento Humano*. Contudo, Cabo Verde possui um desempenho acima da média continental em todas as subcategorias e encontra-se entre os dez primeiros no que toca a 14 das 16 subcategorias em 2021.

Melhores pontuações	Pontuação (2021)
Segurança e proteção	89,2
Direitos	84,5
Administração pública	83,5

Piores pontuações	Pontuação (2021)
Infraestrutura	54,2
Ambiente Empresarial e dos trabalhadores	59,2
Combate à corrupção	59,7

Fatores impulsionadores de alteração da *Governança Geral*: tendências das subcategorias (2012–2021)

Alteração impulsionada por (2012–2021)

Subcategoria	Tendência	Pontuação
Responsabilização e transparência	-12,2	60,9
Economia rural	-8,4	73,2
Participação	-5,7	82,4
Ambiente Empresarial e dos trabalhadores	-4,8	59,2
Combate à corrupção	-4,0	59,7
Segurança e proteção	-3,4	89,2
Igualdade das mulheres	-1,8	77,5
Educação	-0,9	69,0
Estado de Direito e Justiça	-0,8	75,9

Alteração contrariada por (2012–2021)

Subcategoria	Tendência	Pontuação
Direitos	+5,1	84,5
Infraestrutura	+5,0	54,2
Administração pública	+4,8	83,5
Ambiente sustentável	+3,8	61,3
Proteção e bem-estar social	+3,1	61,2
Saúde	+1,4	76,7
Inclusão e igualdade	+0,3	63,3

Categorias do IIAG

- Segurança e Estado de Direito
- Participação, Direitos e Inclusão
- Bases para as Oportunidades Económicas
- Desenvolvimento Humano

Nível do indicador: Pontuações e tendências

Cabo Verde pontua abaixo da média continental em cinco dos 81 indicadores. Cabo Verde recebeu a pontuação mais alta possível de 100,0 para sete indicadores. Cabo Verde melhorou em 32 de 81 indicadores do IIAG desde 2012 e sofreu um declínio em 36. Não foram registadas quaisquer alterações em 11 indicadores.*

* Cabo Verde não tem dados para dois indicadores.

Categorias do IIAG

- Segurança e Estado de Direito
- Participação, Direitos e Inclusão
- Bases para as Oportunidades Económicas
- Desenvolvimento Humano

Indicadores com melhor pontuação e com pior pontuação (2021)

Indicadores com melhor pontuação (2021)	Pontuação (2021)	Classificação (2021)	Subcategoria
Ausência de conflitos armados	100,0	1	Segurança e proteção
Ausência de migração forçada	100,0	1	Segurança e proteção
Registo civil	100,0	1	Administração pública
Igualdade perante a lei	100,0	1	Estado de Direito e Justiça
Leis sobre violência contra as mulheres	100,0	1	Igualdade das mulheres
Políticas de redução da pobreza	100,0	1	Proteção e bem-estar social
Mobilização de impostos e receitas	100,0	1	Administração pública
Ausência de violência contra civis	99,8	3	Segurança e proteção
Liberdade de expressão e crença	97,5	1	Direitos
Controlo de doenças transmissíveis	97,3	2	Saúde

Indicadores com pior pontuação (2021)	Pontuação (2021)	Classificação (2021)	Subcategoria
Rede de expedição e envio	20,8	27	Infraestrutura
Acessibilidade de registos públicos	28,5	26	Responsabilização e transparência
Proteção da biodiversidade terrestre e marítima	30,3	46	Ambiente sustentável
Acesso a serviços bancários	31,7	23	Ambiente Empresarial e dos trabalhadores
Habitação digna	37,4	23	Proteção e bem-estar social
Mecanismos de combate à corrupção	37,5	22	Combate à corrupção
Procedimentos de contratação pública	37,5	18	Combate à corrupção
Igualdade de acesso aos serviços públicos	38,9	24	Inclusão e igualdade
Acesso digital	43,8	10	Infraestrutura
Integração regional	44,2	27	Ambiente Empresarial e dos trabalhadores

Indicadores com mais melhorias e com mais deteriorações (2012–2021)

Indicadores com mais melhorias (2012–2021)	Tendência a 10 anos	Pontuação (2021)	Classificação (2021)	Subcategoria
Proteção contra discriminação	+47,2	75,0	2	Direitos
Aplicação da lei	+25,8	58,2	8	Estado de Direito e Justiça
Mobilização de impostos e receitas	+25,0	100,0	1	Administração pública
Acesso digital	+24,0	43,8	10	Infraestrutura
Redes de segurança social	+16,7	50,0	10	Proteção e bem-estar social
Promoção da sustentabilidade ambiental	+14,3	71,4	5	Ambiente sustentável
Acesso a água e saneamento	+12,5	80,6	9	Saúde
Igualdade de representação política	+11,0	70,5	2	Inclusão e igualdade
Acesso a energia	+10,1	87,5	8	Infraestrutura
Comunicações móveis	+10,1	71,7	17	Infraestrutura

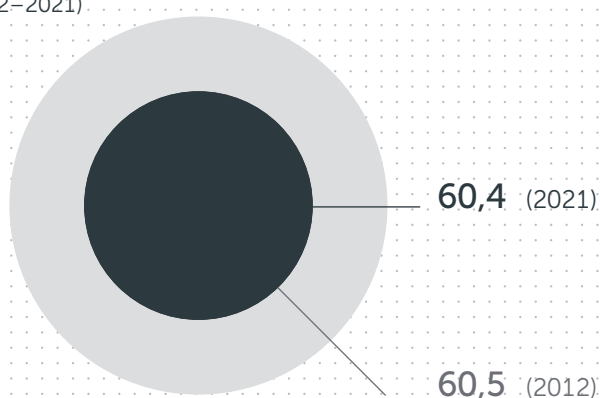
Indicadores com mais deteriorações (2012–2021)	Tendência a 10 anos	Pontuação (2021)	Classificação (2021)	Subcategoria
Representação e participação rural	-26,5	73,5	17	Economia rural
Liberdade de associação e assembleia	-25,0	75,0	5	Participação
Controlos e equilíbrios civis	-24,1	56,5	20	Responsabilização e transparência
Processos judiciais	-23,4	67,8	9	Estado de Direito e Justiça
Controlo de doenças não transmissíveis	-18,0	66,0	36	Saúde
Relações laborais	-18,0	58,7	16	Ambiente Empresarial e dos trabalhadores
Diversificação económica	-17,6	60,1	32	Ambiente Empresarial e dos trabalhadores
Liberdade dos meios de comunicação social	-17,2	75,0	8	Direitos
Poder político e representação das mulheres	-17,1	51,3	24	Igualdade das mulheres
Ausência de corrupção no sector privado	-14,6	70,1	5	Combate à corrupção

Vozes dos cidadãos: Pontuações e tendências

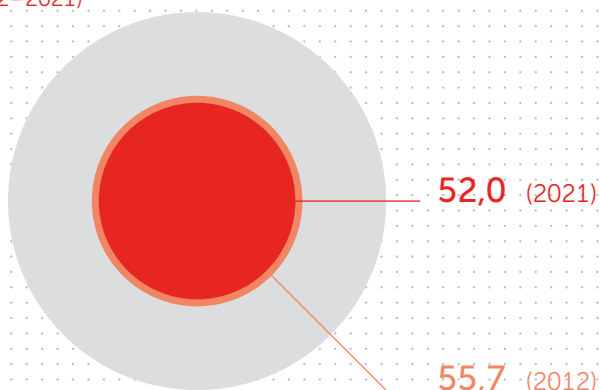
O índice Vozes dos cidadãos (VC) funciona como um índice paralelo que complementa os resultados do IIAG com as perceções dos cidadãos e a satisfação relativamente aos serviços públicos. O VC reflete as categorias do IIAG e fornece dados de perceção pública sobre as variáveis alternativas mais próximas das medidas do IIAG.

Em Cabo Verde, a satisfação dos cidadãos face à governação tem vindo a deteriorar-se desde 2012, com registo de declínios em duas subsecções. O maior declínio foi registado na subcategoria *Perceção pública do desenvolvimento humano*, com a insatisfação a crescer em todos os indicadores.

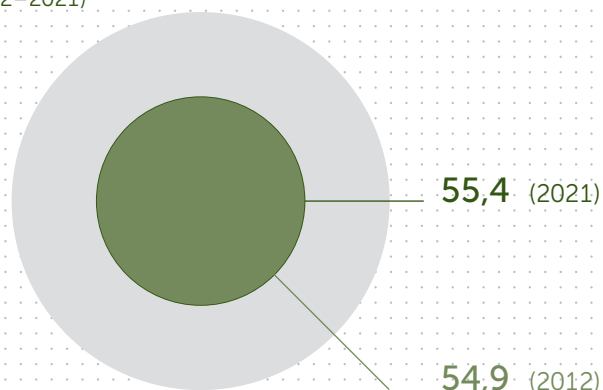
Perceção pública da Governação Geral
(2012–2021)



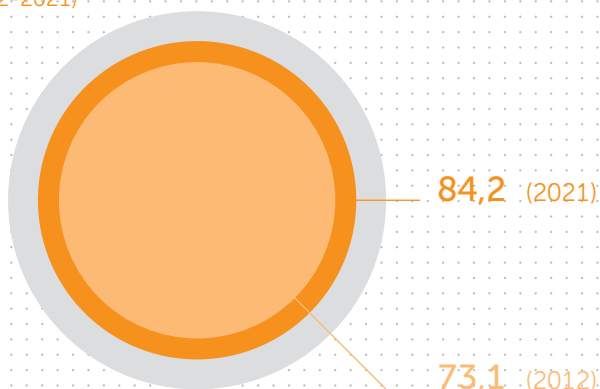
Perceção pública da Segurança e do Estado de Direito
(2012–2021)



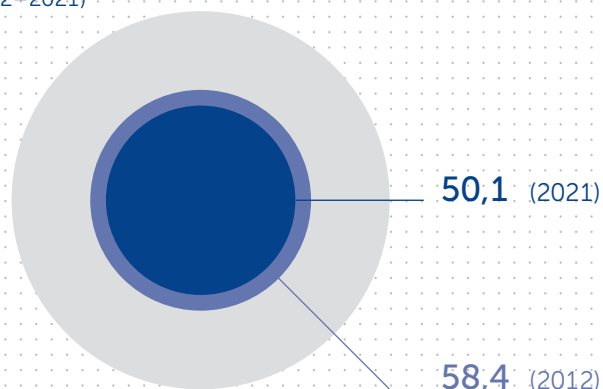
Perceção pública das bases para as oportunidades económicas
(2012–2021)



Perceção pública da participação, dos direitos e da inclusão
(2012–2021)



Perceção pública do desenvolvimento humano
(2012–2021)



Informações sobre o país

Região

África Ocidental

Geografia

Ilha

Adesão(ões) a CER

**Comunidade Económica dos
Estados da África Central
(CEEAC)**

Liderança (2012–2021)

**Presidente Jorge Carlos
Fonseca (2011–2021)**

**Presidente José Maria Neves
(2021–)**

Dados adicionais

Medida	Valor	Unidade
Dados demográficos		
População	0,6	milhões
População urbana	67,1	% da população total
Dados económicos		
PIB	1,9	USD atuais (milhares de milhões)
Crescimento do PIB	+7,0	% anual
PIB per capita	3445,8	USD atuais
PIB per capita, PPC	7028,0	\$ internacional atual
RNB	1,9	USD atuais (milhares de milhões)
Crescimento do RNB	+7,4	% anual
RNB per capita, PPC	6890,0	\$ internacional atual
Comércio total	82,6	% do PIB
Taxa de desemprego (15+)	15,4	% de população em idade ativa
Taxa de desemprego dos jovens (15–24)	34,3	% de população em idade ativa
Dados financeiros		
Dívida do Governo Central	158,1*	% do PIB
APD	157,4*	USD atuais (milhões)
APD	9,5*	% do RNB
IDE	4,3*	% do PIB

* Se os dados de 2021 não estiverem disponíveis, são exibidos os últimos dados disponíveis.

Ficha de pontuação IIAG 2022

GOVERNAÇÃO GERAL

PONTUAÇÃO/100 2021	CLASSIFICAÇÃO/54 2021	TENDÊNCIA 2012-2021
70,7	4	-1,2

SEGURANÇA E ESTADO DE DIREITO

PONTUAÇÃO /100 2021 CLASSIFICAÇÃO /54 2021 TENDÊNCIA 2012-2021

SEGURANÇA E ESTADO DE DIREITO	71,4	4	-5,1
SEGURANÇA E PROTEÇÃO	89,2	4	-3,4
Ausência de conflitos armados	100,0	1	+0,0
Ausência de violência contra civis	99,8	3	-0,2
Ausência de migração forçada	100,0	1	+0,1
Ausência de tráfico de seres humanos e trabalho forçado	77,6	3	-12,5
Ausência de crime	68,9	21	-3,9
ESTADO DE DIREITO E JUSTIÇA	75,9	2	-0,8
Conformidade executiva com o estado de direito	55,4	16	-2,9
Imparcialidade do sistema judicial	81,3	7	-10,8
Processos judiciais	67,8	9	-23,4
Igualdade perante a lei	100,0	1	+0,0
Aplicação da lei	58,2	8	+25,8
Direitos de propriedade	92,8	2	+6,9
RESPONSABILIZAÇÃO E TRANSPARÊNCIA	60,9	7	-12,2
Controlos e equilíbrios institucionais	90,8	2	-1,2
Ausência de influência indevida sobre o governo	82,9	5	-10,7
Controlos e equilíbrios civis	56,5	20	-24,1
Divulgação de registos públicos	45,8	7	-12,5
Acessibilidade de registos públicos	28,5	26	-12,5
COMBATE À CORRUPÇÃO	59,7	6	-4,0
Mecanismos de combate à corrupção	37,5	22	+0,0
Ausência de corrupção nas instituições estatais	81,3	1	-0,2
Ausência de corrupção no sector público	72,2	7	-4,9
Procedimentos de contratação pública	37,5	18	+0,0
Ausência de corrupção no sector privado	70,1	5	-14,6

PARTICIPAÇÃO, DIREITOS E INCLUSÃO

PONTUAÇÃO /100 2021 CLASSIFICAÇÃO /54 2021 TENDÊNCIA 2012-2021

PARTICIPAÇÃO, DIREITOS E INCLUSÃO	76,9	2	-0,6
PARTICIPAÇÃO	82,4	1	-5,7
Liberdade de associação e assembleia	75,0	5	-25,0
Pluralismo político	79,4	3	+7,8
Espaço da sociedade civil	90,8	5	-6,2
Eleições democráticas	84,5	2	+0,7
DIREITOS	84,5	1	+5,1
Liberdades civis	85,2	1	-0,1
Liberdade de expressão e crença	97,5	1	+0,3
Liberdade dos meios de comunicação social	75,0	8	-17,2
Direitos digitais	89,7	1	-4,8
Proteção contra discriminação	75,0	2	+47,2
INCLUSÃO E IGUALDADE	63,3	8	+0,3
Igualdade de poder político	65,1	6	+1,8
Igualdade de representação política	70,5	2	+11,0
Igualdade de liberdades civis	72,3	15	-9,6
Igualdade de oportunidades socioeconómicas	69,9	11	-1,3
Igualdade de acesso aos serviços públicos	38,9	24	-0,1
IGUALDADE DAS MULHERES	77,5	4	-1,8
Poder político e representação das mulheres	51,3	24	-17,1
Igualdade de direitos e liberdades civis para mulheres	86,6	10	+1,3
Oportunidades socioeconómicas para as mulheres	64,9	8	+0,0
Igualdade de acesso aos serviços públicos para as mulheres	84,7	6	+6,6
Leis sobre violência contra as mulheres	100,0	1	+0,0

TENDÊNCIAS

Melhoria crescente	Em recuperação	Sem alterações
Melhoria a desacelerar	Deterioração a desacelerar	NA
Sinais de alerta	Deterioração crescente	

BASES PARA AS OPORTUNIDADES ECONÓMICAS

PONTUAÇÃO /100 2021 CLASSIFICAÇÃO /54 2021 TENDÊNCIA 2012-2021

BASES PARA AS OPORTUNIDADES ECONÓMICAS	67,5	4	-0,9
ADMINISTRAÇÃO PÚBLICA	83,5	1	+4,8
Registo civil	100,0	1	+0,0
Capacidade do sistema estatístico	59,8	12	+0,7
Mobilização de impostos e receitas	100,0	1	+25,0
Gestão orçamental e financeira	85,7	2	+0,0
Administração eficaz	72,1	6	-1,5
AMBIENTE EMPRESARIAL E DOS TRABALHADORES	59,2	10	-4,8
Integração regional	44,2	27	+0,3
Diversificação económica	60,1	32	-17,6
Regulamentação de negócios e concorrência	71,4	8	+0,0
Acesso a serviços bancários	31,7	23	-1,2
Relações laborais	58,7	16	-18,0
Oportunidades de emprego seguro	88,9	6	+7,4
INFRAESTRUTURA	54,2	11	+5,0
Rede de transportes	47,1	15	-6,1
Acesso a energia	87,5	8	+10,1
Comunicações móveis	71,7	17	+10,1
Acesso digital	43,8	10	+24,0
Rede de expedição e envio	20,8	27	-13,1
ECONOMIA RURAL	73,2	9	-8,4
Acesso rural a terra e água	77,7	6	+0,0
Acesso rural aos mercados	.	.	-
Apoio económico rural	68,3	21	+1,2
Representação e participação rural	73,5	17	-26,5

DESENVOLVIMENTO HUMANO

PONTUAÇÃO /100 2021 CLASSIFICAÇÃO /54 2021 TENDÊNCIA 2012-2021

DESENVOLVIMENTO HUMANO	67,1	6	+1,9
SAÚDE	76,7	4	+1,4
Acesso a cuidados de saúde	69,8	7	-5,1
Acesso a água e saneamento	80,6	9	+12,5
Controlo de doenças transmissíveis	97,3	2	+7,2
Controlo de doenças não transmissíveis	66,0	36	-18,0
Saúde infantil e materna	91,5	2	+3,9
Conformidade com o Regulamento sanitário internacional	55,3	22	+7,9
EDUCAÇÃO	69,0	6	-0,9
Igualdade na educação	57,7	19	-6,3
Matrícula na educação	53,7	8	-1,0
Conclusão da educação	.	.	-
Recursos humanos na educação	92,0	9	+2,8
Qualidade do sistema educacional	72,8	4	+0,9
PROTEÇÃO E BEM-ESTAR SOCIAL	61,2	7	+3,1
Redes de segurança social	50,0	10	+16,7
Políticas de redução da pobreza	100,0	1	+0,0
Atenuação da desigualdade socioeconómica	55,3	18	+2,9
Habitação digna	37,4	23	+0,4
Segurança alimentar	63,3	24	-4,6
AMBIENTE SUSTENTÁVEL	61,3	11	+3,8
Promoção da sustentabilidade ambiental	71,4	5	+14,3
Aplicação das políticas ambientais	49,0	20	+9,6
Qualidade do ar	89,0	9	+1,4
Utilização sustentável de terrenos e florestas	66,9	17	-10,0
Proteção da biodiversidade terrestre e marítima	30,3	46	+3,9

Fontes de dados

SEGURANÇA E ESTADO DE DIREITO

SEGURANÇA E ESTADO DE DIREITO

SEGURANÇA E PROTEÇÃO

Ausência de conflitos armados (ACLED/UCDP)
Ausência de violência contra civis (ACLED/PTS)
Ausência de migração forçada (IDMC/UNHCR)
Ausência de tráfico de seres humanos e trabalho forçado (ENACT/V-DEM)
Ausência de crime (ENACT/WHO)

ESTADO DE DIREITO E JUSTIÇA

Conformidade executiva com o estado de direito (V-DEM/WJP)
Imparcialidade do sistema judicial (AFIDEP&GI/V-DEM)
Processos judiciais (V-DEM/WJP)
Igualdade perante a lei (FH/WJP)
Aplicação da lei (AFIDEP&GI/WEF/WJP)
Direitos de propriedade (BS/V-DEM/WJP)

RESPONSABILIZAÇÃO E TRANSPARÊNCIA

Controlos e equilíbrios institucionais (BS/V-DEM/WJP)
Ausência de influência indevida sobre o governo (BS/FH/V-DEM)
Controlos e equilíbrios civis (BS/V-DEM/WJP)
Divulgação de registos públicos (AFIDEP&GI/IBP/WJP)
Acessibilidade de registos públicos (AFIDEP&GI/WJP)

COMBATE À CORRUPÇÃO

Mecanismos de combate à corrupção (AFIDEP&GI/BS)
Ausência de corrupção nas instituições estatais (V-DEM/WJP)
Ausência de corrupção no sector público (V-DEM/WEF/WJP)
Procedimentos de contratação pública (AFIDEP&GI/WJP)
Ausência de corrupção no sector privado (WB/WEF)

PARTICIPAÇÃO, DIREITOS E INCLUSÃO

PARTICIPAÇÃO, DIREITOS E INCLUSÃO

PARTICIPAÇÃO

Liberdade de associação e assembleia (AFIDEP&GI/FH)
Pluralismo político (AFIDEP&GI/V-DEM)
Espaço da sociedade civil (AFIDEP&GI/V-DEM)
Eleições democráticas (AFIDEP&GI/CDD-Ghana/V-DEM)

DIREITOS

Liberdades civis (FH/V-DEM/WJP)
Liberdade de expressão e crença (FH/V-DEM/WJP)
Liberdade dos meios de comunicação social (AFIDEP&GI/V-DEM/RSF)
Direitos digitais (AFIDEP&GI/DSP&V-DEM/V-DEM)
Proteção contra discriminação (AFIDEP&GI)

INCLUSÃO E IGUALDADE

Igualdade de poder político (V-DEM)
Igualdade de representação política (FH/IPU/V-DEM)
Igualdade de liberdades civis (V-DEM)
Igualdade de oportunidades socioeconómicas (AFIDEP&GI/V-DEM)
Igualdade de acesso aos serviços públicos (V-DEM)

IGUALDADE DAS MULHERES

Poder político e representação das mulheres (AFIDEP&GI/IPU/V-DEM)
Igualdade de direitos e liberdades civis para mulheres (V-DEM/WB)
Oportunidades socioeconómicas para as mulheres (AFIDEP&GI/V-DEM)
Igualdade de acesso aos serviços públicos para as mulheres (V-DEM)
Leis sobre violência contra as mulheres (WB)

BASES PARA AS OPORTUNIDADES ECONÓMICAS

BASES PARA AS OPORTUNIDADES ECONÓMICAS

ADMINISTRAÇÃO PÚBLICA

Registo civil (AFIDEP&GI)
Capacidade do sistema estatístico (AFIDEP&GI/ODW/V-DEM/WB)
Mobilização de impostos e receitas (AfDB/UNU-WIDER/WB)
Gestão orçamental e financeira (AfDB/WB)
Administração eficaz (AfDB/AFIDEP&GI/V-DEM/WB)

AMBIENTE EMPRESARIAL E DOS TRABALHADORES

Integração regional (AfDB/AfDB&AUC/UNCTAD)
Diversificação económica (OEC/UNCTAD)
Regulamentação de negócios e concorrência (AfDB/BS/WB)
Acesso a serviços bancários (GSMA/IMF)
Relações laborais (AFIDEP&GI/WEF)
Oportunidades de emprego seguro (ILO/WB)

INFRAESTRUTURA

Rede de transportes (AfDB/WEF)
Acesso a energia (WB/WHO)
Comunicações móveis (ITU)
Acesso digital (ITU/WB)
Rede de expedição e envio (UNCTAD/UPU)

ECONOMIA RURAL

Acesso rural a terra e água (IFAD)
Acesso rural aos mercados (IFAD)
Apoio económico rural (IFAD)
Representação e participação rural (IFAD)

DESENVOLVIMENTO HUMANO

DESENVOLVIMENTO HUMANO

SAÚDE

Acesso a cuidados de saúde (V-DEM/WHO)
Acesso a água e saneamento (WHO&UNICEF)
Controlo de doenças transmissíveis (UNAIDS/WHO)
Controlo de doenças não transmissíveis (IHME)
Saúde infantil e materna (IGME/MMEIG/UNDESA/UNICEF&WHO&WB)
Conformidade com o Regulamento sanitário internacional (RSI) (WHO)

EDUCAÇÃO

Igualdade na educação (V-DEM/UNESCO)
Matrícula na educação (UNESCO)
Conclusão da educação (UNESCO)
Recursos humanos na educação (UNESCO)
Qualidade do sistema educacional (BS/WB/WEF)

PROTEÇÃO E BEM-ESTAR SOCIAL

Redes de segurança social (AFIDEP&GI/BS)
Políticas de redução da pobreza (AfDB/BS/WB)
Atenuação da desigualdade socioeconómica (AfDB/FFP/WB/WID.World)
Habitação digna (CAHF/UN-Habitat&UNDESA)
Segurança alimentar (FAO)

AMBIENTE SUSTENTÁVEL

Promoção da sustentabilidade ambiental (AfDB/BS/WB)
Aplicação das políticas ambientais (WEF/WJP)
Qualidade do ar (HEI&IHME)
Utilização sustentável de terrenos e florestas (FAO/WB/WRI)
Proteção da biodiversidade terrestre e marítima (ENACT/WB/Yale & Columbia)

Siglas

ACLED	Armed Conflict Location & Event Data Project	UNAIDS	Joint United Nations Programme on HIV/AIDS
AfDB	African Development Bank	UNCTAD	United Nations Conference on Trade and Development
AFIDEP	African Institute for Development Policy	UNDESA	United Nations Department of Economic and Social Affairs
AUC	African Union Commission	UNESCO	United Nations Educational, Scientific and Cultural Organization
BS	Bertelsmann Stiftung	UN-Habitat	United Nations Human Settlements Programme
CAHF	Centre for Affordable Housing Finance in Africa	UNHCR	United Nations High Commissioner for Refugees
CDD-Ghana	Ghana Center for Democratic Development	UNICEF	United Nations Children's Fund
Columbia	Center for International Earth Science Information Network Earth Institute, Columbia University	UNU-WIDER	United Nations University - World Institute for Development Economics Research
DSP	Digital Society Project	UPU	Universal Postal Union
ENACT	ENACT Africa	V-DEM	Varieties of Democracy Institute
FAO	Food and Agriculture Organization of the United Nations	WB	World Bank
FFP	Fund for Peace	WEF	World Economic Forum
FH	Freedom House	WHO	World Health Organization
GI	Global Integrity	WID.World	World Inequality Database
GSMA	Global System for Mobile Communications	WJP	World Justice Project
HEI	Health Effects Institute	WRI	World Resources Institute
IBP	International Budget Partnership	Yale	Yale Center for Environmental Law & Policy
IDMC	Internal Displacement Monitoring Centre		
IFAD	International Fund for Agricultural Development		
IHME	Institute for Health Metrics and Evaluation		
ILO	International Labour Organization		
IMF	International Monetary Fund		
IPU	Inter-Parliamentary Union		
ITU	International Telecommunication Union		
ODW	Open Data Watch		
OEC	Observatory for Economic Complexity		
PTS	Political Terror Scale		
RSF	Reporters sans frontières (Reporters Without Borders)		
UCDP	Uppsala Conflict Data Program		
UN IGME	United Nations Inter-agency Group for Child Mortality Estimation		
UN MMEIG	United Nations Maternal Mortality Estimation Inter-agency Group		



mo.ibrahim.foundation

FB→ /MolbrahimFoundation

TW→ @Mo_IbrahimFdn #IIAG

IG→ moibrahimfoundation