

PERFIL:

FUNDAÇÃO MO IBRAHIM
—IIAG de 2022

Guiné-Bissau

2012-2021 RESULTADOS
DE GOVERNAÇÃO



[mo.ibrahim.foundation](https://moibrahimfoundation.org)

FB→ /MoIbrahimFoundation

TW→ @Mo_IbrahimFdn #IIAG

IG→ moibrahimfoundation

Índice

Quadro do IIAG de 2022	p.3
Interpretação dos resultados	p.6
Governança Geral:	
Pontuações, classificações e tendências	p.7
Nível da categoria: Pontuações e tendências	p.9
Nível da subcategoria: Pontuações e tendências	p.10
Nível do indicador: Pontuações e tendências	p.12
Vozes dos cidadãos: Pontuações e tendências	p.13
Informações sobre o país	p.14
Dados adicionais	p.15
Ficha de pontuação IIAG 2022	p.16
Fontes de dados	p.17
Siglas	p.18

Quadro do IIAG de 2022

Publicado desde 2007, o Índice Ibrahim de Governação Africana (IIAG) avalia o desempenho da governação em 54 países africanos no período de 10 anos mais recente disponível. A Fundação Mo Ibrahim define governação como a disponibilização de bens públicos políticos, sociais, económicos e ambientais que cada cidadão tem o direito de esperar do seu Estado e que um Estado tem a responsabilidade de proporcionar aos seus cidadãos.

O IIAG de 2022 abrange dez anos de 2012 a 2021. Os dados para o IIAG provêm de 47 fontes, das quais são recolhidas 265 variáveis, agrupadas em 81 indicadores. Todos os indicadores do IIAG, exceto quatro, são formados por mais de uma variável para fornecer uma avaliação da governação apoiada por múltiplas medições representativas.

Os indicadores do IIAG estão organizados em 16 subcategorias e quatro categorias — *Segurança e Estado de Direito*; *Participação, Direitos e Inclusão*; *Bases para as Oportunidades Económicas*; *Desenvolvimento Humano* — que constituem a *Pontuação de Governação Geral*.

Incluindo todos os dados da fonte, bem como as pontuações compostas calculadas expressamente para o IIAG, há um total de 413 medidas diferentes de governação para qualquer país ou grupo em qualquer ano de dados ao longo dos dez anos abrangidos. Estes são constituídos por indicadores que medem questões específicas, tais como a *Conformidade executiva com o Estado de Direito*, que se enquadra na subcategoria mais ampla de medida, *Estado de Direito e Justiça*, que por sua vez é parte da categoria abrangente, *Segurança e Estado de Direito*. No total, há mais de 220 000 pontos de dados no conjunto de dados do IIAG de 2022.


Uma vez que os cidadãos são os destinatários finais da liderança e da governação públicas, a medição do desempenho da governação não pode basear-se apenas em dados de avaliação oficiais e especializados. Por esta razão, o IIAG é acompanhado por um conjunto de dados complementar centrado nas Vozes dos Cidadãos a fim de fornecer uma avaliação das perceções dos cidadãos africanos sobre o desempenho da governação, composto por 36 variáveis de perceção pública provenientes do Afrobarómetro.



GOVERNAÇÃO GERAL



SEGURANÇA E ESTADO DE DIREITO

Segurança e proteção 


- Ausência de conflitos armados
- Ausência de violência contra civis
- Ausência de migração forçada
- Ausência de tráfico de seres humanos e trabalho forçado
- Ausência de crime

Estado de Direito e Justiça 

- Conformidade executiva com o Estado de Direito
- Imparcialidade do sistema judicial
- Processos judiciais
- Igualdade perante a lei
- Aplicação da lei
- Direitos de propriedade

Responsabilização e transparência 

- Controlos e equilíbrios institucionais
- Ausência de influência indevida sobre o governo
- Controlos e equilíbrios civis
- Divulgação de registos públicos
- Acessibilidade de registos públicos

Combate à corrupção 

- Mecanismos de combate à corrupção
- Ausência de corrupção nas instituições estatais
- Ausência de corrupção no sector público
- Procedimentos de contratação pública
- Ausência de corrupção no sector privado



PARTICIPAÇÃO, DIREITOS E INCLUSÃO

Participação 

- Liberdade de associação e assembleia
- Pluralismo político
- Espaço da sociedade civil
- Eleições democráticas

Direitos 

- Liberdades civis
- Liberdade de expressão e crença
- Liberdade dos meios de comunicação social
- Direitos digitais
- Proteção contra discriminação

Inclusão e igualdade 

- Igualdade de poder político
- Igualdade de representação política
- Igualdade de liberdades civis
- Igualdade de oportunidades socioeconómicas
- Igualdade de acesso aos serviços públicos

Igualdade das mulheres 

- Poder político e representação das mulheres
- Igualdade de direitos e liberdades civis para as mulheres
- Oportunidades socioeconómicas para as mulheres
- Igualdade de acesso aos serviços públicos para as mulheres
- Leis sobre violência contra as mulheres

Vozes dos cidadãos (VC)



PERCEÇÃO PÚBLICA DA GOVERNAÇÃO GERAL

Perceção pública da Segurança e do Estado de Direito

- Perceção pública da segurança e da proteção
- Perceção pública do Estado de Direito
- Perceção pública da responsabilização
- Perceção pública dos meios anticorrupção

Perceção pública da participação, dos direitos e da inclusão

- Perceção pública das eleições e da liberdade
- Perceção pública da inclusão e da igualdade
- Perceção pública da liderança das mulheres



BASES PARA AS OPORTUNIDADES ECONÓMICAS

Administração pública

- Registo civil
- Capacidade do sistema estatístico
- Mobilização de impostos e receitas
- Gestão orçamental e financeira
- Administração eficaz

Ambiente Empresarial e dos trabalhadores

- Integração regional
- Diversificação económica
- Regulamentação das empresas e da concorrência
- Acesso a serviços bancários
- Relações laborais
- Oportunidades de emprego seguro

Infraestrutura

- Rede de transportes
- Acesso a energia
- Comunicações móveis
- Acesso digital
- Rede de expedição e envio

Economia rural

- Acesso rural à terra e à água
- Acesso rural aos mercados
- Apoio económico rural
- Representação e participação rural



DESENVOLVIMENTO HUMANO

Saúde

- Acesso a cuidados de saúde
- Acesso a água e saneamento
- Controlo de doenças transmissíveis
- Controlo de doenças não transmissíveis
- Saúde infantil e materna
- Conformidade com o Regulamento Sanitário Internacional

Educação

- Igualdade na educação
- Matrícula na educação
- Conclusão da educação
- Recursos humanos na educação
- Qualidade do sistema educacional

Proteção e bem-estar social

- Redes de segurança social
- Políticas de redução da pobreza
- Atenuação da desigualdade socioeconómica
- Habitação digna
- Segurança alimentar

Ambiente sustentável

- Promoção da sustentabilidade ambiental
- Aplicação das políticas ambientais
- Qualidade do ar
- Utilização sustentável de terrenos e florestas
- Proteção da biodiversidade terrestre e marítima

Perceção pública das bases para as oportunidades económicas

- Perceção pública da administração pública
- Satisfação com as oportunidades económicas
- Satisfação com as infraestruturas

Perceção pública do desenvolvimento humano

- Satisfação com a prestação de serviços de saúde
- Satisfação com a prestação de serviços de educação
- Perceção pública da proteção social e da assistência social

Interpretação dos resultados

Pontuações e classificações

As pontuações do IIAG quantificam o desempenho de um país para cada medida de governação em cada ano de dados, expressa em 100,0 (sendo 100,0 sempre a melhor pontuação). As pontuações, arredondadas para uma casa decimal, estão relacionadas com o desempenho de cada país em relação aos restantes 54 países africanos.

As classificações são calculadas com base nas respetivas pontuações e expressas num universo de 54. Quando dois ou mais países têm a mesma pontuação, partilham o mesmo lugar na tabela de classificação (empatados).

Tendências a 10 anos

As tendências a 10 anos do IIAG oferecem um nível adicional de análise às pontuações e classificações, uma vez que quantificam a alteração na pontuação absoluta entre o último e o primeiro ano da série cronológica. As tendências a 10 anos do IIAG 2022 comparam o desempenho de um país para cada medida de governação em 2021 em comparação com 2012, oferecendo uma avaliação da alteração.

Classificações por tendências

As classificações por tendências são um terceiro nível de análise, complementando pontuações, classificações e tendências a 10 anos. As classificações por tendências do IIAG servem para avaliar a tendência a meio do período (2017–2021 no IIAG 2022) em relação à tendência a 10 anos (2012–2021). A comparação das tendências a meio do período e do período completo ajuda a identificar os primeiros sinais da direção e ritmo das trajetórias dos países – “tendências dentro das tendências”.

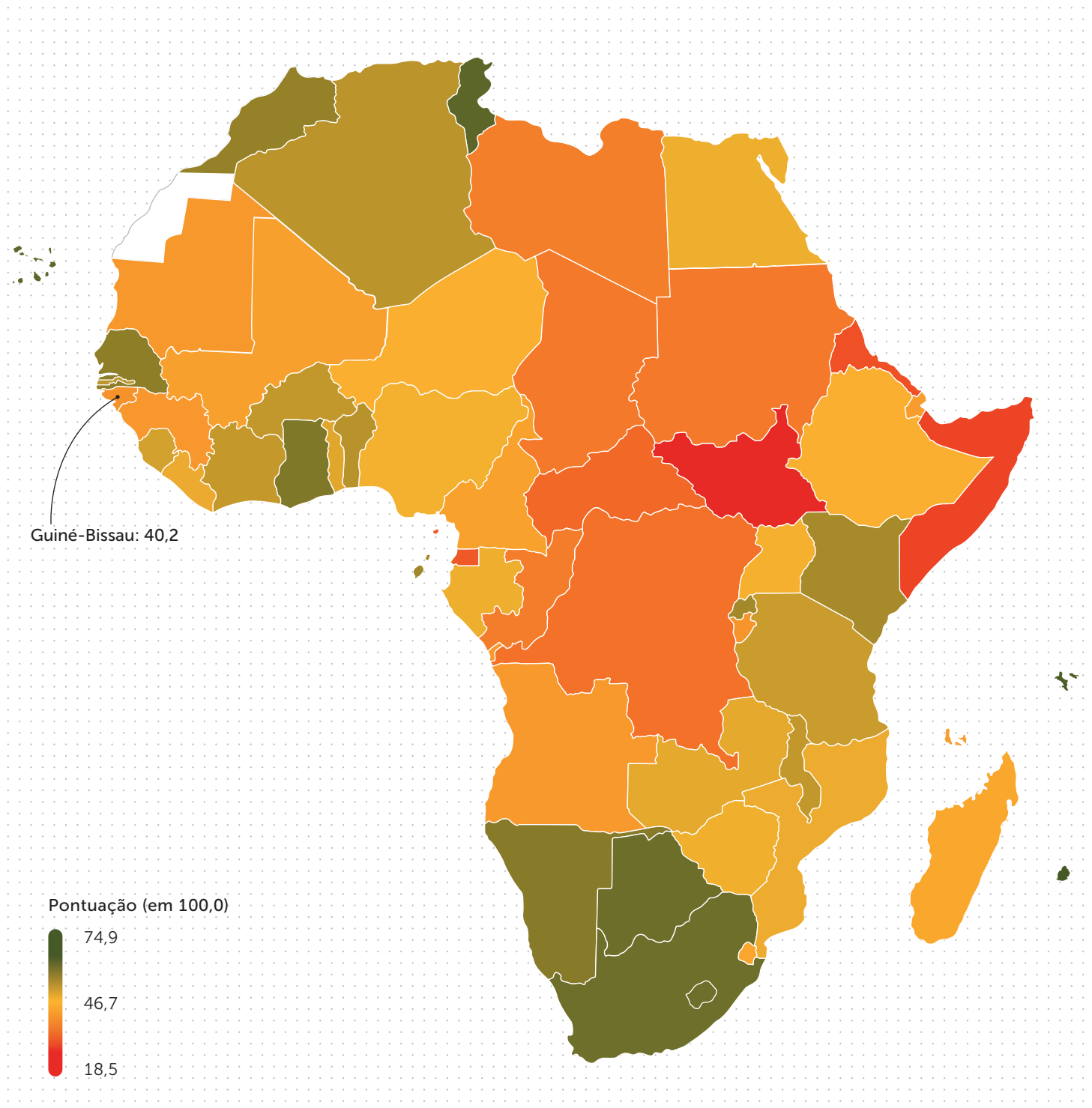
Classificação por tendências	Característica
Melhoria crescente	A pontuação melhorou em 2021 comparativamente com 2012, com uma taxa de melhoria que tem vindo a aumentar desde 2017
Melhoria decrescente	A pontuação melhorou em 2021 comparativamente com 2012, mas a taxa de melhoria tem vindo a desacelerar desde 2017
Sinais de alerta	A pontuação melhorou/não se alterou em 2021 comparativamente com 2012, mas revela declínio desde 2017
Em recuperação	A pontuação não piorou/não se alterou em 2021 comparativamente com 2012, mas revela progresso desde 2017
Deterioração decrescente	A pontuação piorou em 2021 comparativamente com 2012, mas a taxa de deterioração tem vindo a desacelerar desde 2017
Deterioração crescente	A pontuação piorou em 2021 comparativamente com 2012, com uma taxa de deterioração que tem vindo a aumentar desde 2017

Governança Geral: Pontuações, classificações e tendências

Com uma pontuação de 40,2 (de 100,0), a Guiné-Bissau classificou-se em 44.º (de 54) no que toca à *Governança Geral* em 2021.

Pontuação (2021)	40,2
Classificação (2021)	44.º

Países africanos: pontuações de *Governança Geral* (2021)



Governança Geral: Pontuações, classificações e tendências

Embora a pontuação de *Governança Geral* da Guiné-Bissau tenha melhorado na última década (2012–2021), a deterioração durante os últimos cinco anos (2017–2021) é preocupante.

Tendências	Tendência a 10 anos (2012–2021)	Tendência a 5 anos (2017–2021)
Alteração da pontuação	+1,7	-0,3
Alteração da classificação	Sem alterações	-4

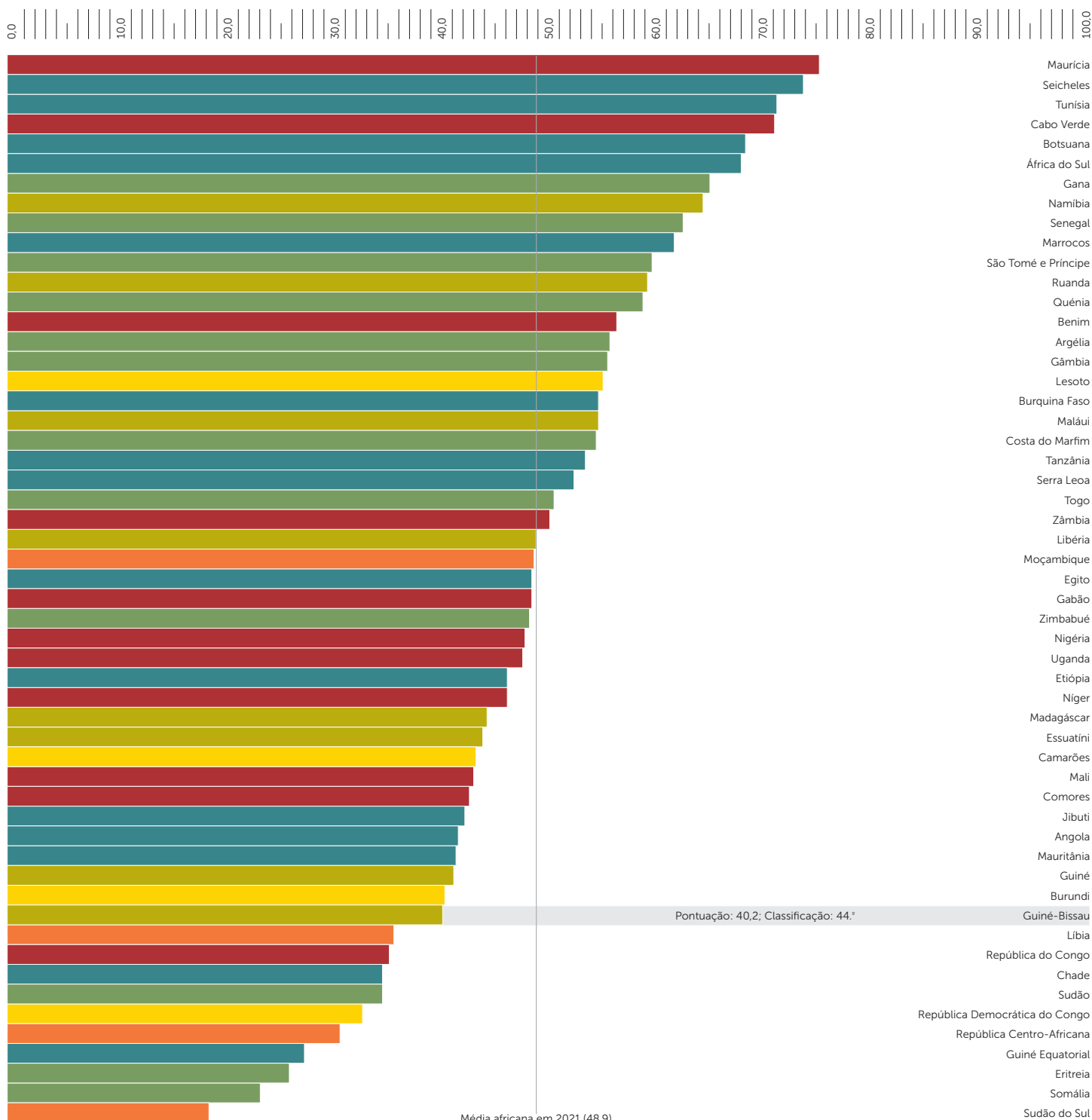
Classificação por tendências ■

Classificações por tendências

- Melhoria crescente
- Melhoria decrescente
- Sinais de alerta
- Em recuperação
- Deterioração decrescente
- Deterioração crescente

Países africanos: Pontuações de *Governança Geral* (2021) e classificação por tendências (2012–2021)

Pontuação



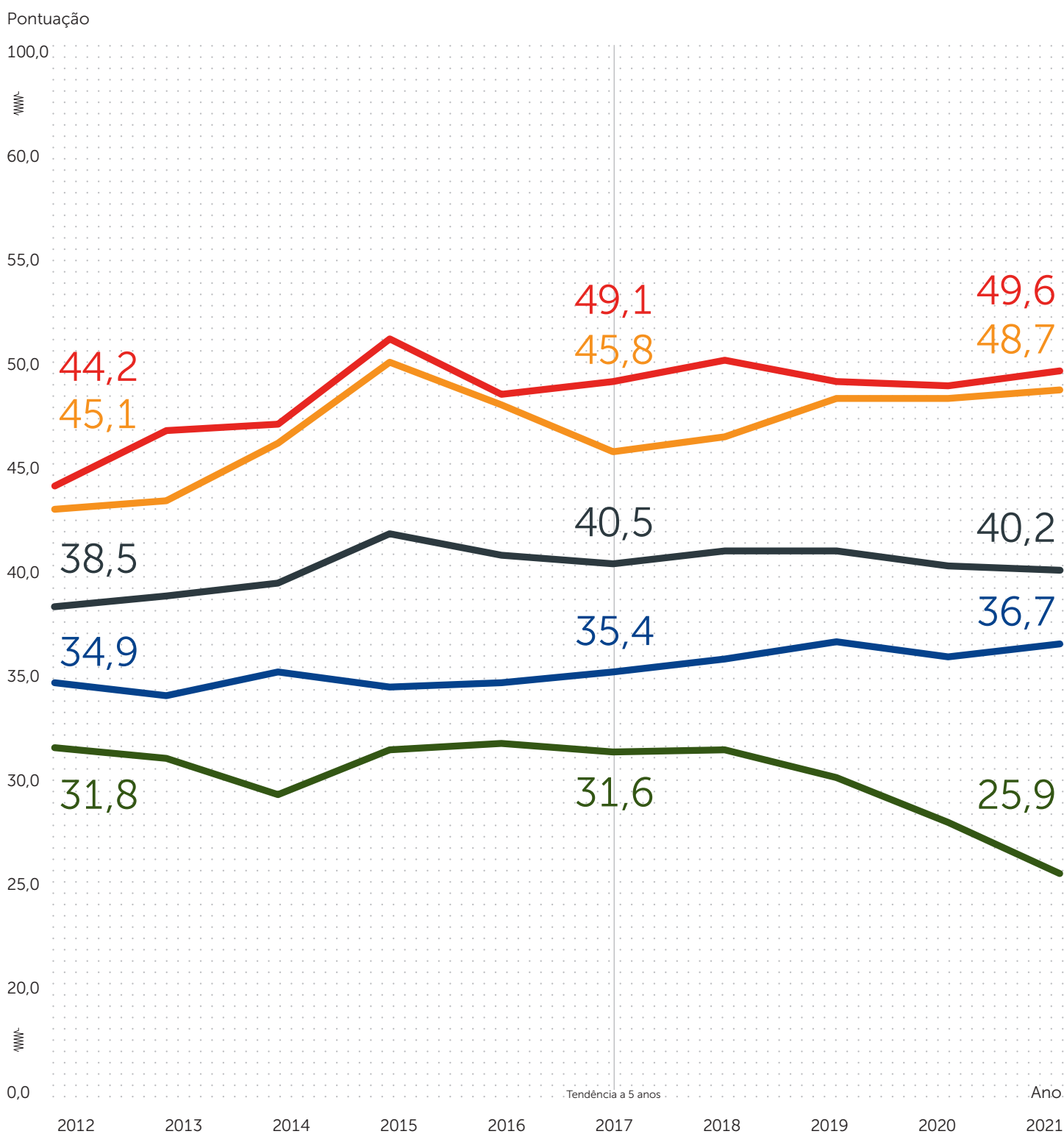
Nível da categoria: Pontuações e tendências

A Guiné-Bissau melhorou em três das quatro categorias desde 2012, nomeadamente *Segurança e Estado de Direito*, *Participação, Direitos e Inclusão* e *Desenvolvimento Humano*. Contudo, a Guiné-Bissau deteriorou-se em *Bases para as Oportunidades Económicas*, devido ao declínio nas subcategorias *Ambiente Empresarial e dos trabalhadores* e *Economia rural*.

Categorias do IIAG

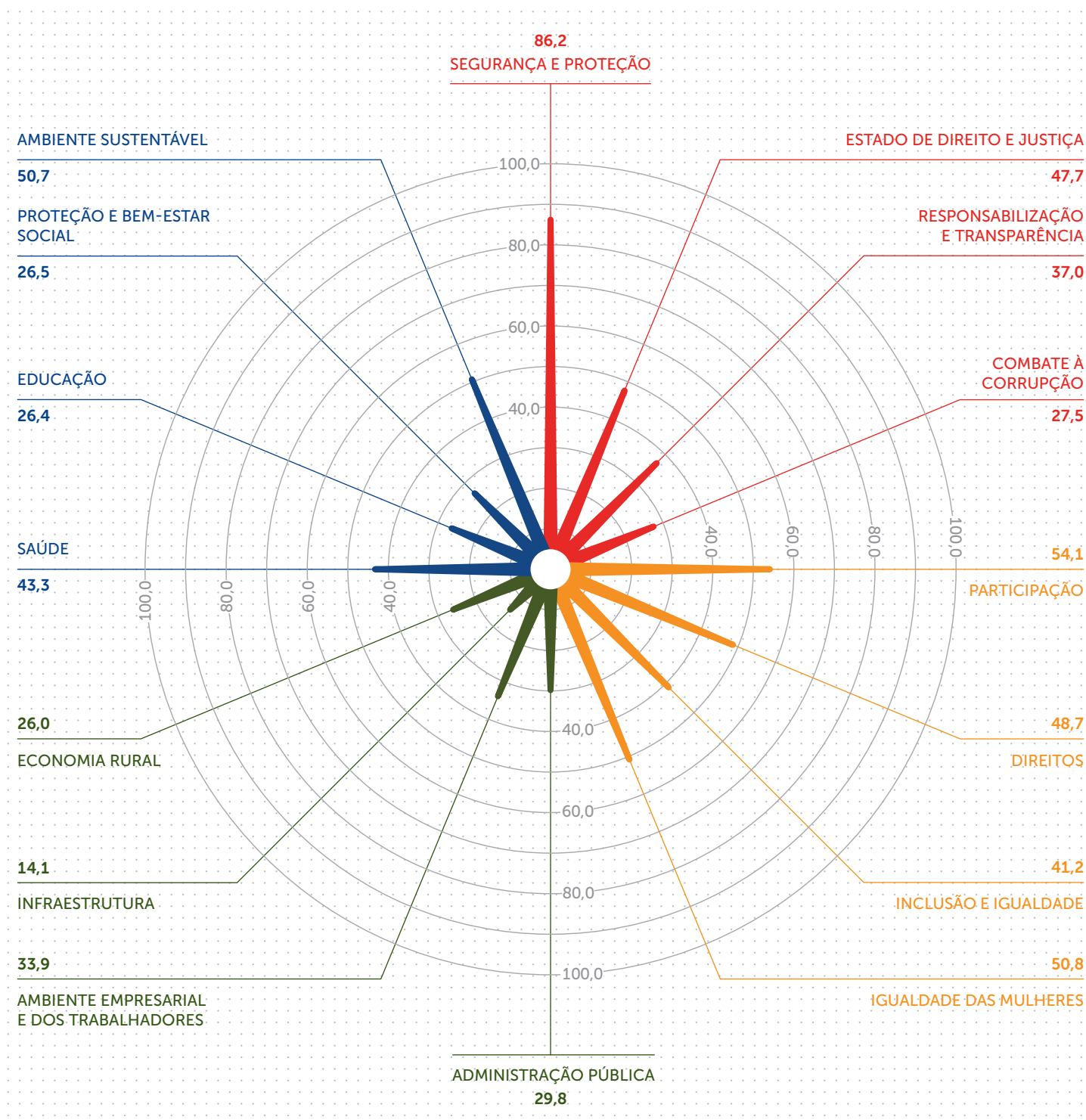
- Governação Geral
- Segurança e Estado de Direito
- Participação, Direitos e Inclusão
- Bases para as Oportunidades Económicas
- Desenvolvimento humano

Guiné-Bissau: Pontuações de *Governação Geral* e categoria (2012–2021)



Nível da subcategoria: Pontuações e tendências

Guiné-Bissau: pontuações das subcategorias (2021)



Nível da subcategoria: Pontuações e tendências

Guiné-Bissau melhorou em 12 das 16 subcategorias desde 2012. Melhorou em todas as subcategorias de *Participação, Direitos e Inclusão*. A categoria cujas subcategorias sofreram maior deterioração é *Bases para as Oportunidades Económicas*. A Guiné-Bissau pontua acima da média continental em quatro subcategorias e encontra-se entre os dez últimos no que toca a seis das 16 subcategorias em 2021.

Melhores pontuações	Pontuação (2021)
Segurança e proteção	86,2
Participação	54,1
Igualdade das mulheres	50,8

Piores pontuações	Pontuação (2021)
Infraestrutura	14,1
Economia rural	26,0
Educação	26,4

Fatores impulsionadores de alteração da *Governança Geral*: tendências das subcategorias (2012–2021)

Alteração impulsionada por (2012–2021)

Subcategoria	Tendência	Pontuação
Combate à corrupção	+13,5	27,5
Participação	+12,1	54,1
Infraestrutura	+5,4	14,1
Ambiente sustentável	+5,4	50,7
Igualdade das mulheres	+4,8	50,8
Inclusão e igualdade	+4,7	41,2
Estado de Direito e Justiça	+4,2	47,7
Responsabilização e transparência	+3,8	37,0
Saúde	+3,7	43,3
Educação	+1,2	26,4
Direitos	+1,0	48,7
Administração pública	+0,9	29,8

Alteração contrariada por (2012–2021)

Subcategoria	Tendência	Pontuação
Economia rural	-22,4	26,0
Ambiente Empresarial e dos trabalhadores	-7,2	33,9
Proteção e bem-estar social	-2,7	26,5
Segurança e proteção	0,0	86,2

Categorias do IIAG

- Segurança e Estado de Direito
- Participação, Direitos e Inclusão
- Bases para as Oportunidades Económicas
- Desenvolvimento humano

Nível do indicador: Pontuações e tendências

A Guiné-Bissau pontua acima da média continental em 23 dos 81 indicadores. A Guiné-Bissau recebeu a pontuação mais baixa possível de 0,0 para dois indicadores. Recebeu a pontuação mais alta de 100,0 para apenas um. A Guiné-Bissau melhorou em 43 dos 81 indicadores do IIAG desde 2012 e diminuiu em 23. Não foram registadas quaisquer alterações em 11 indicadores.*

* A Guiné-Bissau não tem dados para quatro indicadores.

Categorias do IIAG

- Segurança e Estado de Direito
- Participação, Direitos e Inclusão
- Bases para as Oportunidades Económicas
- Desenvolvimento humano

Indicadores com melhor pontuação e com pior pontuação (2021)

Indicadores com melhor pontuação (2021)	Pontuação (2021)	Classificação (2021)	Subcategoria
Ausência de conflitos armados	100,0	1	Segurança e proteção
Ausência de migração forçada	98,4	29	Segurança e proteção
Ausência de violência contra civis	93,5	6	Segurança e proteção
Espaço da sociedade civil	82,9	12	Participação
Controlos e equilíbrios civis	78,3	5	Responsabilização e transparência
Liberdade de expressão e crença	78,2	17	Direitos
Igualdade de liberdades civis	76,2	10	Inclusão e igualdade
Ausência de tráfico de seres humanos e trabalho forçado	72,8	11	Segurança e proteção
Igualdade de direitos e liberdades civis para as mulheres	70,8	29	Igualdade das mulheres
Igualdade perante a lei	66,7	9	Estado de Direito e Justiça

Indicadores com pior pontuação (2021)	Pontuação (2021)	Classificação (2021)	Subcategoria
Acessibilidade de Registos Públicos	0,0	48	Responsabilização e transparência
Proteção contra discriminação	0,0	39	Direitos
Acesso digital	5,2	46	Infraestrutura
Rede de expedição e envio	5,2	51	Infraestrutura
Rede de transportes	9,6	46	Infraestrutura
Diversificação económica	13,9	54	Ambiente Empresarial e dos trabalhadores
Conclusão da educação	14,3	49	Educação
Acesso a energia	16,1	44	Infraestrutura
Atenuação da desigualdade socioeconómica	16,3	53	Proteção e bem-estar social
Ausência de corrupção no sector público	16,7	50	Combate à corrupção

Indicadores com mais melhorias e com mais deteriorações (2012–2021)

Indicadores com mais melhorias (2012–2021)	Tendência a 10 anos	Pontuação (2021)	Classificação (2021)	Subcategoria
Eleições democráticas	+41,7	61,5	15	Participação
Mecanismos de combate à corrupção	+33,4	42,9	15	Combate à corrupção
Imparcialidade do sistema judicial	+31,6	54,2	22	Estado de Direito e Justiça
Procedimentos de contratação pública	+25,0	25,0	27	Combate à corrupção
Comunicações móveis	+13,8	34,1	51	Infraestrutura
Qualidade do ar	+13,3	38,2	49	Ambiente sustentável
Direitos de propriedade	+13,1	61,8	20	Estado de Direito e Justiça
Igualdade de liberdades civis	+12,8	76,2	10	Inclusão e igualdade
Registo civil	+12,5	50,0	33	Administração pública
Divulgação de registos públicos*	+12,5	25,0	32	Responsabilização e transparência

Indicadores com mais deteriorações (2012–2021)	Tendência a 10 anos	Pontuação (2021)	Classificação (2021)	Subcategoria
Relações laborais	-50,0	50,0	28	Ambiente Empresarial e dos trabalhadores
Acesso rural à terra e à água	-49,0	25,9	43	Economia rural
Aplicação da lei	-25,0	25,0	41	Estado de Direito e Justiça
Representação e participação rural	-13,3	24,5	42	Economia rural
Liberdade de associação e assembleia	-12,5	25,0	22	Participação
Atenuação da desigualdade socioeconómica	-10,7	16,3	53	Proteção e bem-estar social
Segurança alimentar	-10,2	38,5	44	Proteção e bem-estar social
Proteção contra discriminação	-8,3	0,0	39	Direitos
Gestão orçamental e financeira	-7,1	29,0	38	Administração pública
Conformidade com o Regulamento Sanitário Internacional (RSI)	-6,6	32,9	45	Saúde


* Um outro indicador partilha esta tendência, nomeadamente as *Oportunidades socioeconómicas para as mulheres*.

Vozes dos cidadãos: Pontuações e tendências

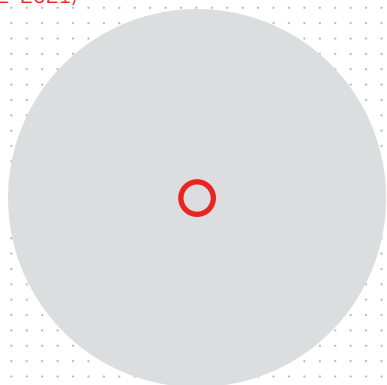
O índice Vozes dos cidadãos (VC) funciona como um índice paralelo que complementa os resultados do IIAG com as percepções dos cidadãos e a satisfação relativamente aos serviços públicos. O VC reflete as categorias do IIAG e fornece dados de percepção pública sobre as variáveis alternativas mais próximas das medidas do IIAG.

Todos os dados brutos no conjunto de dados complementar do VC são provenientes do Afrobarómetro. Não há dados de VC para Guiné-Bissau.

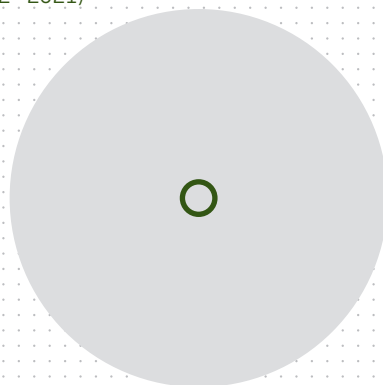
Percepção pública da Governação Geral
(2012–2021)




Percepção pública da segurança e do Estado de direito
(2012–2021)



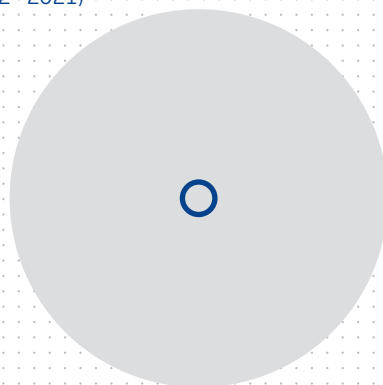
Percepção pública das bases para as oportunidades económicas
(2012–2021)



Percepção pública da participação, dos direitos e da inclusão
(2012–2021)



Percepção pública do desenvolvimento humano
(2012–2021)



Informações sobre o país

Região

África Ocidental

Geografia

Costeira

Adesão(ões) a CER

Comunidade dos Estados do
Sahel e do Sara (CEN-SAD)

Comunidade Económica dos
Estados da África Central
(CEEAC)

Liderança (2012–2021)

Presidente Malam Bacai Sanhá
(2009–2012)

Presidente interino
Raimundo Pereira (2012–2012)

Presidente do Comando Militar
Mamadu Ture Kuruma
(2012–2012)

Presidente Interino Manuel
Serifo Nhamadjo
(2012-2014)

Presidente José Mário Vaz
(2014–2020)

Presidente Umaro Sissoco
Embaló (2020–)

Dados adicionais

Medida	Valor	Unidade
Dados demográficos		
População	2,1	milhões
População urbana	44,6	% da população total
Dados económicos		
PIB	1,6	USD atuais (milhares de milhões)
Crescimento do PIB	+3,8	% anual
PIB per capita	813,0	USD atuais
PIB per capita, PPC	2057,1	\$ internacional atual
RNB	1,6	USD atuais (milhares de milhões)
Crescimento do RNB	-2,8*	% anual
RNB per capita, PPC	2060,0	\$ internacional atual
Comércio total	43,6*	% do PIB
Taxa de desemprego (15+)	6,8	% de população em idade ativa
Taxa de desemprego dos jovens (15–24)	12,8	% de população em idade ativa
Dados financeiros		
Dívida do Governo Central	79,3*	% do PIB
APD	147,2*	USD atuais (milhões)
APD	10,1*	% do RNB
IDE	1,5*	% do PIB

* Se os dados de 2021 não estiverem disponíveis, são exibidos os últimos dados disponíveis.

Ficha de pontuação IIAG 2022

GOVERNAÇÃO GERAL

PONTUAÇÃO/100 2021	CLASSIFICAÇÃO/54 2021	TENDÊNCIA 2012-2021
40,2	44	+1,7

SEGURANÇA E ESTADO DE DIREITO

PONTUAÇÃO /100 2021 CLASSIFICAÇÃO /54 2021 TENDÊNCIA 2012-2021

SEGURANÇA E ESTADO DE DIREITO	49,6	27	+5,4
SEGURANÇA E PROTEÇÃO	86,2	12	+0,0
Ausência de conflitos armados	100,0	1	+0,2
Ausência de violência contra civis	93,5	6	+7,0
Ausência de migração forçada	98,4	29	-0,5
Ausência de tráfico de seres humanos e trabalho forçado	72,8	11	-5,9
Ausência de crime	66,1	29	-1,2
ESTADO DE DIREITO E JUSTIÇA	47,7	26	+4,2
Conformidade executiva com o estado de direito	33,4	44	-0,6
Imparcialidade do sistema judicial	54,2	22	+31,6
Processos judiciais	44,9	27	+6,0
Igualdade perante a lei	66,7	9	+0,0
Aplicação da lei	25,0	41	-25,0
Direitos de propriedade	61,8	20	+13,1
RESPONSABILIZAÇÃO E TRANSPARÊNCIA	37,0	29	+3,8
Controlos e equilíbrios institucionais	45,3	24	-4,7
Ausência de influência indevida sobre o governo	36,3	27	+8,3
Controlos e equilíbrios civis	78,3	5	+2,7
Divulgação de registos públicos	25,0	32	+12,5
Acessibilidade de registos públicos	0,0	48	+0,0
COMBATE À CORRUPÇÃO	27,5	40	+13,5
Mecanismos de combate à corrupção	42,9	15	+33,4
Ausência de corrupção nas instituições estatais	33,1	36	+8,3
Ausência de corrupção no sector público	16,7	50	+1,0
Procedimentos de contratação pública	25,0	27	+25,0
Ausência de corrupção no sector privado	20,0	45	+0,0

PARTICIPAÇÃO, DIREITOS E INCLUSÃO

PONTUAÇÃO /100 2021 CLASSIFICAÇÃO /54 2021 TENDÊNCIA 2012-2021

PARTICIPAÇÃO, DIREITOS E INCLUSÃO	48,7	25	+5,6
PARTICIPAÇÃO	54,1	16	+12,1
Liberdade de associação e assembleia	25,0	22	-12,5
Pluralismo político	46,8	17	+6,9
Espaço da sociedade civil	82,9	12	+12,2
Eleições democráticas	61,5	15	+41,7
DIREITOS	48,7	26	+1,0
Liberdades civis	52,4	18	+11,9
Liberdade de expressão e crença	78,2	17	+2,5
Liberdade dos meios de comunicação social	56,5	23	-1,7
Direitos digitais	56,4	29	+0,4
Proteção contra discriminação	0,0	39	-8,3
INCLUSÃO E IGUALDADE	41,2	30	+4,7
Igualdade de poder político	27,9	47	+1,7
Igualdade de representação política	38,6	29	+0,0
Igualdade de liberdades civis	76,2	10	+12,8
Igualdade de oportunidades socioeconómicas	40,5	31	+5,4
Igualdade de acesso aos serviços públicos	22,8	41	+3,5
IGUALDADE DAS MULHERES	50,8	35	+4,8
Poder político e representação das mulheres	36,6	44	+11,4
Igualdade de direitos e liberdades civis para mulheres	70,8	29	+0,0
Oportunidades socioeconómicas para as mulheres	46,0	31	+12,5
Igualdade de acesso aos serviços públicos para as mulheres	40,4	28	+0,0
Leis sobre violência contra as mulheres	60,0	29	+0,0

TENDÊNCIAS

■ Melhoria crescente	■ Em recuperação	■ Sem alterações
■ Melhoria a desacelerar	■ Deterioração a desacelerar	■ NA
■ Sinais de alerta	■ Deterioração crescente	

BASES PARA AS OPORTUNIDADES ECONÓMICAS

PONTUAÇÃO /100 2021 CLASSIFICAÇÃO /54 2021 TENDÊNCIA 2012-2021

BASES PARA AS OPORTUNIDADES ECONÓMICAS	25,9	50	-5,9
ADMINISTRAÇÃO PÚBLICA	29,8	49	+0,9
Registo civil	50,0	33	+12,5
Capacidade do sistema estatístico	22,1	50	+1,5
Mobilização de impostos e receitas	23,8	44	+1,9
Gestão orçamental e financeira	29,0	38	-7,1
Administração eficaz	23,9	49	-4,5
AMBIENTE EMPRESARIAL E DOS TRABALHADORES	33,9	44	-7,2
Integração regional	49,6	19	+2,5
Diversificação económica	13,9	54	-0,1
Regulamentação de negócios e concorrência	42,6	42	+0,0
Acesso a serviços bancários	27,7	28	+1,3
Relações laborais	50,0	28	-50,0
Oportunidades de emprego seguro	19,7	44	+3,4
INFRAESTRUTURA	14,1	51	+5,4
Rede de transportes	9,6	46	+0,0
Acesso a energia	16,1	44	+9,5
Comunicações móveis	34,1	51	+13,8
Acesso digital	5,2	46	+4,1
Rede de expedição e envio	5,2	51	-0,5
ECONOMIA RURAL	26,0	43	-22,4
Acesso rural a terra e água	25,9	43	-49,0
Acesso rural aos mercados	.	.	-
Apoio económico rural	27,5	42	-5,1
Representação e participação rural	24,5	42	-13,3

DESENVOLVIMENTO HUMANO

PONTUAÇÃO /100 2021 CLASSIFICAÇÃO /54 2021 TENDÊNCIA 2012-2021

DESENVOLVIMENTO HUMANO	36,7	51	+1,8
SAÚDE	43,3	49	+3,7
Acesso a cuidados de saúde	23,1	45	+2,2
Acesso a água e saneamento	34,4	41	+8,1
Controlo de doenças transmissíveis	60,7	44	+5,7
Controlo de doenças não transmissíveis	56,5	44	+1,6
Saúde infantil e materna	52,4	36	+11,4
Conformidade com o Regulamento sanitário internacional	32,9	45	-6,6
EDUCAÇÃO	26,4	50	+1,2
Igualdade na educação	31,7	45	-0,6
Matrícula na educação	.	.	-
Conclusão da educação	14,3	49	+4,2
Recursos humanos na educação	.	.	-
Qualidade do sistema educacional	33,3	35	+0,0
PROTEÇÃO E BEM-ESTAR SOCIAL	26,5	51	-2,7
Redes de segurança social	33,9	22	+0,0
Políticas de redução da pobreza	23,0	48	-1,9
Atenuação da desigualdade socioeconómica	16,3	53	-10,7
Habituação digna	20,8	44	+9,1
Segurança alimentar	38,5	44	-10,2
AMBIENTE SUSTENTÁVEL	50,7	33	+5,4
Promoção da sustentabilidade ambiental	46,0	33	+2,7
Aplicação das políticas ambientais	.	.	-
Qualidade do ar	38,2	49	+13,3
Utilização sustentável de terrenos e florestas	58,7	28	+8,2
Proteção da biodiversidade terrestre e marítima	59,7	16	-3,1

Fontes de dados

SEGURANÇA E ESTADO DE DIREITO

SEGURANÇA E ESTADO DE DIREITO

SEGURANÇA E PROTEÇÃO

Ausência de conflitos armados (ACLED/UCDP)

Ausência de violência contra civis (ACLED/PTS)

Ausência de migração forçada (IDMC/UNHCR)

Ausência de tráfico de seres humanos e trabalho forçado (ENACT/V-DEM)

Ausência de crime (ENACT/WHO)

ESTADO DE DIREITO E JUSTIÇA

Conformidade executiva com o estado de direito (V-DEM/WJP)

Imparcialidade do sistema judicial (AFIDEP&GI/V-DEM)

Processos judiciais (V-DEM/WJP)

Igualdade perante a lei (FH/WJP)

Aplicação da lei (AFIDEP&GI/WEF/WJP)

Direitos de propriedade (BS/V-DEM/WJP)

RESPONSABILIZAÇÃO E TRANSPARÊNCIA

Controlos e equilíbrios institucionais (BS/V-DEM/WJP)

Ausência de influência indevida sobre o governo (BS/FH/V-DEM)

Controlos e equilíbrios civis (BS/V-DEM/WJP)

Divulgação de registos públicos (AFIDEP&GI/IBP/WJP)

Acessibilidade de registos públicos (AFIDEP&GI/WJP)

COMBATE À CORRUPÇÃO

Mecanismos de combate à corrupção (AFIDEP&GI/BS)

Ausência de corrupção nas instituições estatais (V-DEM/WJP)

Ausência de corrupção no sector público (V-DEM/WEF/WJP)

Procedimentos de contratação pública (AFIDEP&GI/WJP)

Ausência de corrupção no sector privado (WB/WEF)

PARTICIPAÇÃO, DIREITOS E INCLUSÃO

PARTICIPAÇÃO, DIREITOS E INCLUSÃO

PARTICIPAÇÃO

Liberdade de associação e assembleia (AFIDEP&GI/FH)

Pluralismo político (AFIDEP&GI/V-DEM)

Espaço da sociedade civil (AFIDEP&GI/V-DEM)

Eleições democráticas (AFIDEP&GI/CDD-Ghana/V-DEM)

DIREITOS

Liberdades civis (FH/V-DEM/WJP)

Liberdade de expressão e crença (FH/V-DEM/WJP)

Liberdade dos meios de comunicação social (AFIDEP&GI/V-DEM/RSF)

Direitos digitais (AFIDEP&GI/DSP&V-DEM/V-DEM)

Proteção contra discriminação (AFIDEP&GI)

INCLUSÃO E IGUALDADE

Igualdade de poder político (V-DEM)

Igualdade de representação política (FH/IPU/V-DEM)

Igualdade de liberdades civis (V-DEM)

Igualdade de oportunidades socioeconómicas (AFIDEP&GI/V-DEM)

Igualdade de acesso aos serviços públicos (V-DEM)

IGUALDADE DAS MULHERES

Poder político e representação das mulheres (AFIDEP&GI/IPU/V-DEM)

Igualdade de direitos e liberdades civis para mulheres (V-DEM/WB)

Oportunidades socioeconómicas para as mulheres (AFIDEP&GI/V-DEM)

Igualdade de acesso aos serviços públicos para as mulheres (V-DEM)

Leis sobre violência contra as mulheres (WB)

BASES PARA AS OPORTUNIDADES ECONÓMICAS

BASES PARA AS OPORTUNIDADES ECONÓMICAS

ADMINISTRAÇÃO PÚBLICA

Registo civil (AFIDEP&GI)

Capacidade do sistema estatístico (AFIDEP&GI/ODW/V-DEM/WB)

Mobilização de impostos e receitas (AfDB/UNU-WIDER/WB)

Gestão orçamental e financeira (AfDB/WB)

Administração eficaz (AfDB/AFIDEP&GI/V-DEM/WB)

AMBIENTE EMPRESARIAL E DOS TRABALHADORES

Integração regional (AfDB/AfDB&AUC/UNCTAD)

Diversificação económica (OEC/UNCTAD)

Regulamentação de negócios e concorrência (AfDB/BS/WB)

Acesso a serviços bancários (GSMA/IMF)

Relações laborais (AFIDEP&GI/WEF)

Oportunidades de emprego seguro (ILO/WB)

INFRAESTRUTURA

Rede de transportes (AfDB/WEF)

Acesso a energia (WB/WHO)

Comunicações móveis (ITU)

Acesso digital (ITU/WB)

Rede de expedição e envio (UNCTAD/UPU)

ECONOMIA RURAL

Acesso rural a terra e água (IFAD)

Acesso rural aos mercados (IFAD)

Apoio económico rural (IFAD)

Representação e participação rural (IFAD)

DESENVOLVIMENTO HUMANO

DESENVOLVIMENTO HUMANO

SAÚDE

Acesso a cuidados de saúde (V-DEM/WHO)

Acesso a água e saneamento (WHO&UNICEF)

Controlo de doenças transmissíveis (UNAIDS/WHO)

Controlo de doenças não transmissíveis (IHME)

Saúde infantil e materna (IGME/MMEIG/UNDESA/UNICEF&WHO&WB)

Conformidade com o Regulamento sanitário internacional (RSI) (WHO)

EDUCAÇÃO

Igualdade na educação (V-DEM/UNESCO)

Matrícula na educação (UNESCO)

Conclusão da educação (UNESCO)

Recursos humanos na educação (UNESCO)

Qualidade do sistema educacional (BS/WB/WEF)

PROTEÇÃO E BEM-ESTAR SOCIAL

Redes de segurança social (AFIDEP&GI/BS)

Políticas de redução da pobreza (AfDB/BS/WB)

Atenuação da desigualdade socioeconómica (AfDB/FFP/WB/WID.World)

Habituação digna (CAHF/UN-Habitat&UNDESA)

Segurança alimentar (FAO)

AMBIENTE SUSTENTÁVEL

Promoção da sustentabilidade ambiental (AfDB/BS/WB)

Aplicação das políticas ambientais (WEF/WJP)

Qualidade do ar (HEI&IHME)

Utilização sustentável de terrenos e florestas (FAO/WB/WRI)

Proteção da biodiversidade terrestre e marítima (ENACT/WB/Yale & Columbia)

Siglas

ACLED	Armed Conflict Location & Event Data Project	UNAIDS	Joint United Nations Programme on HIV/AIDS
AfDB	African Development Bank	UNCTAD	United Nations Conference on Trade and Development
AFIDEP	African Institute for Development Policy	UNDESA	United Nations Department of Economic and Social Affairs
AUC	African Union Commission	UNESCO	United Nations Educational, Scientific and Cultural Organization
BS	Bertelsmann Stiftung	UN-Habitat	United Nations Human Settlements Programme
CAHF	Centre for Affordable Housing Finance in Africa	UNHCR	United Nations High Commissioner for Refugees
CDD-Ghana	Ghana Center for Democratic Development	UNICEF	United Nations Children's Fund
Columbia	Center for International Earth Science Information Network Earth Institute, Columbia University	UNU-WIDER	United Nations University - World Institute for Development Economics Research
DSP	Digital Society Project	UPU	Universal Postal Union
ENACT	ENACT Africa	V-DEM	Varieties of Democracy Institute
FAO	Food and Agriculture Organization of the United Nations	WB	World Bank
FFP	Fund for Peace	WEF	World Economic Forum
FH	Freedom House	WHO	World Health Organization
GI	Global Integrity	WID.World	World Inequality Database
GSMA	Global System for Mobile Communications	WJP	World Justice Project
HEI	Health Effects Institute	WRI	World Resources Institute
IBP	International Budget Partnership	Yale	Yale Center for Environmental Law & Policy
IDMC	Internal Displacement Monitoring Centre		
IFAD	International Fund for Agricultural Development		
IHME	Institute for Health Metrics and Evaluation		
ILO	International Labour Organization		
IMF	International Monetary Fund		
IPU	Inter-Parliamentary Union		
ITU	International Telecommunication Union		
ODW	Open Data Watch		
OEC	Observatory for Economic Complexity		
PTS	Political Terror Scale		
RSF	Reporters sans frontières (Reporters Without Borders)		
UCDP	Uppsala Conflict Data Program		
UN IGME	United Nations Inter-agency Group for Child Mortality Estimation		
UN MMEIG	United Nations Maternal Mortality Estimation Inter-agency Group		



mo.ibrahim.foundation

FB→ /MolbrahimFoundation

TW→ @Mo_IbrahimFdn #IIAG

IG→ moibrahimfoundation