

FUNDAÇÃO MO IBRAHIM  
—IIAG de 2022

# PERFIL:

## Moçambique

2012-2021 RESULTADOS  
DE GOVERNAÇÃO



[mo.ibrahim.foundation](https://moibrahimfoundation.org)

FB→ /MoIbrahimFoundation

TW→ @Mo\_IbrahimFdn #IIAG

IG→ moibrahimfoundation

# Índice

Quadro do IIAG de 2022	p.3
Interpretação dos resultados	p.6
Governança Geral:	
Pontuações, classificações e tendências	p.7
Nível da categoria: Pontuações e tendências	p.9
Nível da subcategoria: Pontuações e tendências	p.10
Nível do indicador: Pontuações e tendências	p.12
Vozes dos cidadãos: Pontuações e tendências	p.13
Informações sobre o país	p.14
Dados adicionais	p.15
Ficha de pontuação IIAG 2022	p.16
Fontes de dados	p.17
Siglas	p.18

# Quadro do IIAG de 2022

Publicado desde 2007, o Índice Ibrahim de Governação Africana (IIAG) avalia o desempenho da governação em 54 países africanos no período de 10 anos mais recente disponível. A Fundação Mo Ibrahim define governação como a disponibilização de bens públicos políticos, sociais, económicos e ambientais que cada cidadão tem o direito de esperar do seu Estado e que um Estado tem a responsabilidade de proporcionar aos seus cidadãos.

O IIAG de 2022 abrange dez anos de 2012 a 2021. Os dados para o IIAG provêm de 47 fontes, das quais são recolhidas 265 variáveis, agrupadas em 81 indicadores. Todos os indicadores do IIAG, exceto quatro, são formados por mais de uma variável para fornecer uma avaliação da governação apoiada por múltiplas medições representativas.

Os indicadores do IIAG estão organizados em 16 subcategorias e quatro categorias — *Segurança e Estado de Direito; Participação, Direitos e Inclusão; Bases para as Oportunidades Económicas; Desenvolvimento Humano* — que constituem a *Pontuação de Governação Geral*.

Incluindo todos os dados da fonte, bem como as pontuações compostas calculadas expressamente para o IIAG, há um total de 413 medidas diferentes de governação para qualquer país ou grupo em qualquer ano de dados ao longo dos dez anos abrangidos. Estes são constituídos por indicadores que medem questões específicas, tais como a *Conformidade executiva com o Estado de Direito*, que se enquadra na subcategoria mais ampla de medida, *Estado de Direito e Justiça*, que por sua vez é parte da categoria abrangente, *Segurança e Estado de Direito*. No total, há mais de 220 000 pontos de dados no conjunto de dados do IIAG 2022.

Uma vez que os cidadãos são os destinatários finais da liderança e da governação públicas, a medição do desempenho da governação não pode basear-se apenas em dados de avaliação oficiais e especializados. Por esta razão, o IIAG é acompanhado por um conjunto de dados complementar centrado nas Vozes dos cidadãos a fim de fornecer uma avaliação das perceções dos cidadãos africanos sobre o desempenho da governação, composto por 36 variáveis de perceção pública provenientes do Afrobarómetro.



GOVERNAÇÃO GERAL



SEGURANÇA E ESTADO DE DIREITO

Segurança e proteção



- Ausência de conflitos armados
- Ausência de violência contra civis
- Ausência de migração forçada
- Ausência de tráfico de seres humanos e trabalho forçado
- Ausência de crime

Estado de Direito e Justiça



- Conformidade executiva com o Estado de Direito
- Imparcialidade do sistema judicial
- Processos judiciais
- Igualdade perante a lei
- Aplicação da lei
- Direitos de propriedade

Responsabilização e transparência



- Controlos e equilíbrios institucionais
- Ausência de influência indevida sobre o governo
- Controlos e equilíbrios civis
- Divulgação de registos públicos
- Acessibilidade de registos públicos

Combate à corrupção



- Mecanismos de combate à corrupção
- Ausência de corrupção nas instituições estatais
- Ausência de corrupção no sector público
- Procedimentos de contratação pública
- Ausência de corrupção no sector privado



PARTICIPAÇÃO, DIREITOS E INCLUSÃO

Participação



- Liberdade de associação e assembleia
- Pluralismo político
- Espaço da sociedade civil
- Eleições democráticas

Direitos



- Liberdades civis
- Liberdade de expressão e crença
- Liberdade dos meios de comunicação social
- Direitos digitais
- Proteção contra discriminação

Inclusão e igualdade



- Igualdade de poder político
- Igualdade de representação política
- Igualdade de liberdades civis
- Igualdade de oportunidades socioeconómicas
- Igualdade de acesso aos serviços públicos

Igualdade das mulheres



- Poder político e representação das mulheres
- Igualdade de direitos e liberdades civis para as mulheres
- Oportunidades socioeconómicas para as mulheres
- Igualdade de acesso aos serviços públicos para as mulheres
- Leis sobre violência contra as mulheres

Vozes dos cidadãos (VC)



PERCEÇÃO PÚBLICA DA GOVERNAÇÃO GERAL

Perceção pública da Segurança e do Estado de Direito

- Perceção pública da segurança e da proteção
- Perceção pública do Estado de Direito
- Perceção pública da responsabilização
- Perceção pública dos meios anticorrupção

Perceção pública da participação, dos direitos e da inclusão

- Perceção pública das eleições e da liberdade
- Perceção pública da inclusão e da igualdade
- Perceção pública da liderança das mulheres



## BASES PARA AS OPORTUNIDADES ECONÓMICAS

### Administração pública

- Registo civil
- Capacidade do sistema estatístico
- Mobilização de impostos e receitas
- Gestão orçamental e financeira
- Administração eficaz

### Ambiente Empresarial e dos trabalhadores

- Integração regional
- Diversificação económica
- Regulamentação das empresas e da concorrência
- Acesso a serviços bancários
- Relações laborais
- Oportunidades de emprego seguro

### Infraestrutura

- Rede de transportes
- Acesso a energia
- Comunicações móveis
- Acesso digital
- Rede de expedição e envio

### Economia rural

- Acesso rural à terra e à água
- Acesso rural aos mercados
- Apoio económico rural
- Representação e participação rural



## DESENVOLVIMENTO HUMANO

### Saúde

- Acesso a cuidados de saúde
- Acesso a água e saneamento
- Controlo de doenças transmissíveis
- Controlo de doenças não transmissíveis
- Saúde infantil e materna
- Conformidade com o Regulamento Sanitário Internacional

### Educação

- Igualdade na educação
- Matrícula na educação
- Conclusão da educação
- Recursos humanos na educação
- Qualidade do sistema educacional

### Proteção e bem-estar social

- Redes de segurança social
- Políticas de redução da pobreza
- Atenuação da desigualdade socioeconómica
- Habitação digna
- Segurança alimentar

### Ambiente sustentável

- Promoção da sustentabilidade ambiental
- Aplicação das políticas ambientais
- Qualidade do ar
- Utilização sustentável de terrenos e florestas
- Proteção da biodiversidade terrestre e marítima

### Perceção pública das bases para as oportunidades económicas

- Perceção pública da administração pública
- Satisfação com as oportunidades económicas
- Satisfação com as infraestruturas

### Perceção pública do desenvolvimento humano

- Satisfação com a prestação de serviços de saúde
- Satisfação com a prestação de serviços de educação
- Perceção pública da proteção social e da assistência social

# Interpretação dos resultados

---

## Pontuações e classificações

As pontuações do IIAG quantificam o desempenho de um país para cada medida de governação em cada ano de dados, expressa em 100,0 (sendo 100,0 sempre a melhor pontuação). As pontuações, arredondadas para uma casa decimal, estão relacionadas com o desempenho de cada país em relação aos restantes 54 países africanos.

As classificações são calculadas com base nas respetivas pontuações e expressas num universo de 54. Quando dois ou mais países têm a mesma pontuação, partilham o mesmo lugar na tabela de classificação (empatados).

---

## Tendências a 10 anos

As tendências a 10 anos do IIAG oferecem um nível adicional de análise às pontuações e classificações, uma vez que quantificam a alteração na pontuação absoluta entre o último e o primeiro ano da série cronológica. As tendências a 10 anos do IIAG 2022 comparam o desempenho de um país para cada medida de governação em 2021 em comparação com 2012, oferecendo uma avaliação da alteração.

---

## Classificações por tendências

As classificações por tendências são um terceiro nível de análise, complementando pontuações, classificações e tendências a 10 anos. As classificações por tendências do IIAG servem para avaliar a tendência a meio do período (2017–2021 no IIAG 2022) em relação à tendência a 10 anos (2012–2021). A comparação das tendências a meio do período e do período completo ajuda a identificar os primeiros sinais da direção e ritmo das trajetórias dos países – “tendências dentro das tendências”.

---

### Classificação por tendências

### Características

Melhoria crescente

A pontuação melhorou em 2021 comparativamente com 2012, com uma taxa de melhoria que tem vindo a aumentar desde 2017

Melhoria decrescente

A pontuação melhorou em 2021 comparativamente com 2012, mas a taxa de melhoria tem vindo a desacelerar desde 2017

Sinais de alerta

A pontuação melhorou/não se alterou em 2021 comparativamente com 2012, mas revela declínio desde 2017

Em recuperação

A pontuação não piorou/não se alterou em 2021 comparativamente com 2012, mas revela progresso desde 2017

Deterioração decrescente

A pontuação piorou em 2021 comparativamente com 2012, mas a taxa de deterioração tem vindo a desacelerar desde 2017

Deterioração crescente

A pontuação piorou em 2021 comparativamente com 2012, com uma taxa de deterioração que tem vindo a aumentar desde 2017

---

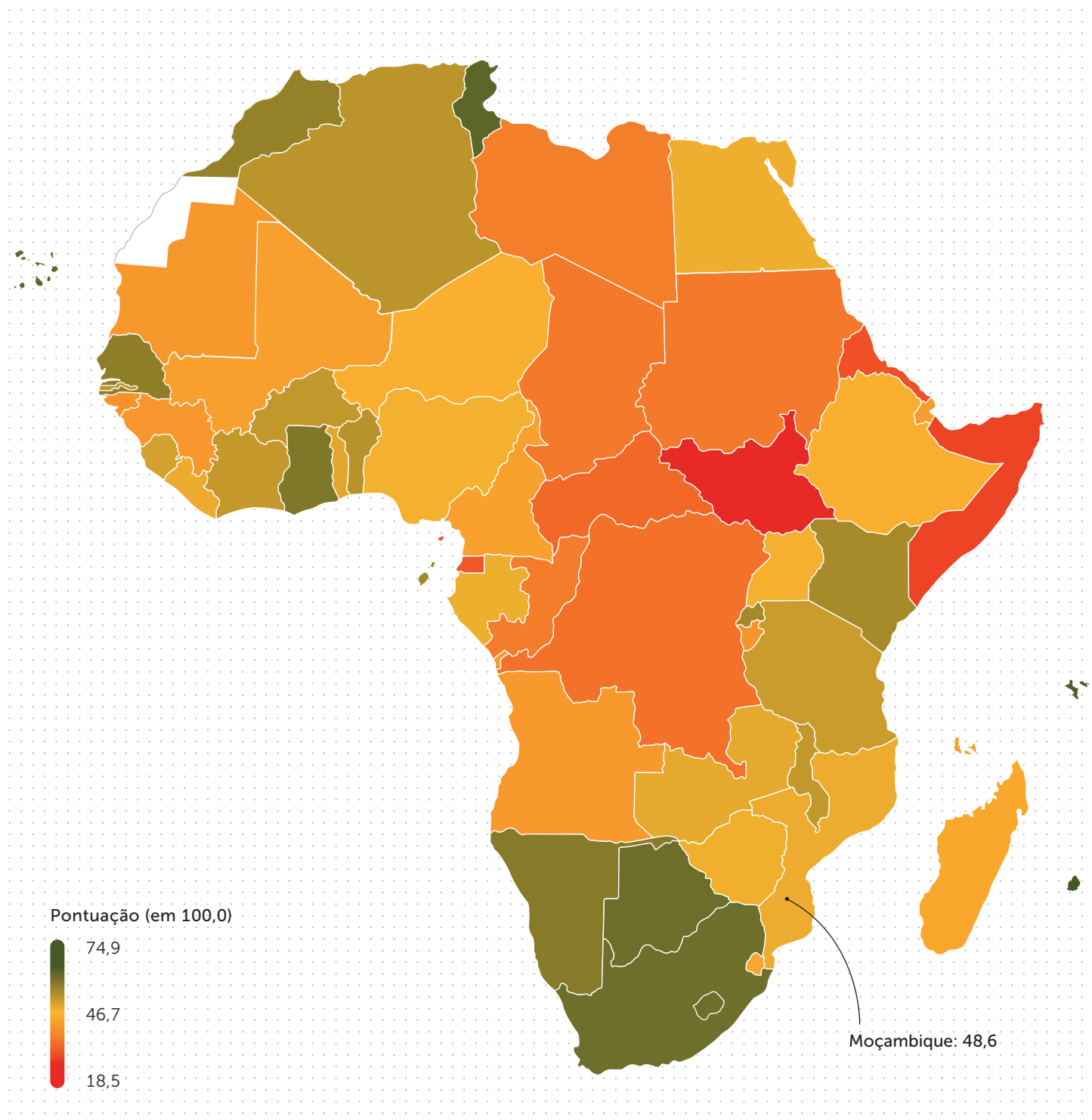
# Governança Geral: Pontuações, classificações e tendências

Com uma pontuação de 48,6 (de 100,0), Moçambique classificou-se em 26.º (de 54) no que toca à *Governança Geral* em 2021.

Pontuação (2021) 48,6

Classificação (2021) 26.º

Países africanos: pontuações de *Governança Geral* (2021)



# Governança Geral: Pontuações, classificações e tendências

A pontuação de *Governança Geral* de Moçambique deteriorou-se na última década (2012–2021). Porém, o ritmo do declínio abrandou nos últimos cinco anos (2017–2021).

Tendências	Tendência a 10 anos (2012–2021)	Tendência a 5 anos (2017–2021)
Alteração da pontuação	-0,8	-0,2
Alteração da classificação	-3	2

Classificação por tendências

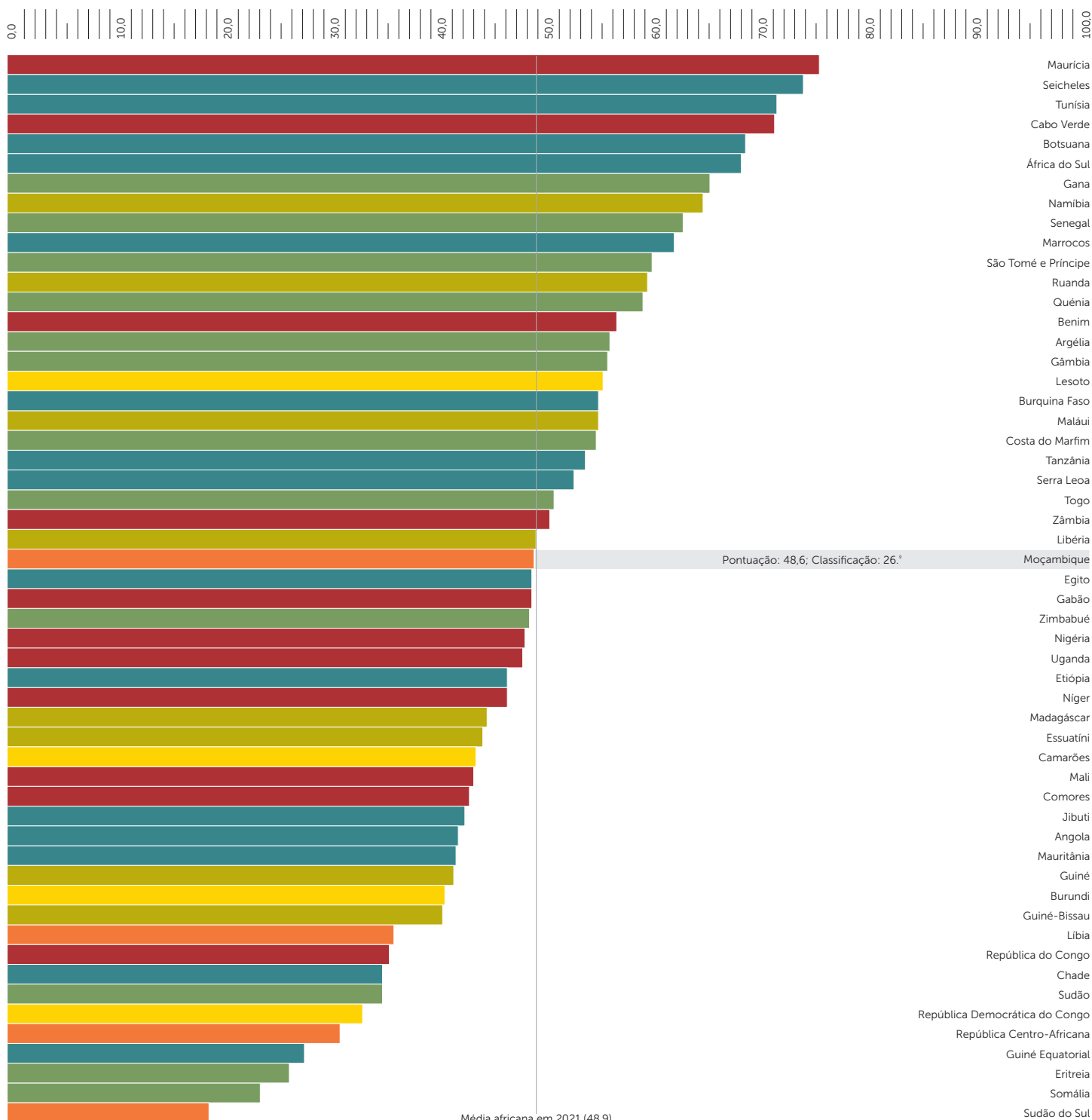
Deterioração decrescente █

## Classificações por tendências

- █ Melhoria crescente
- █ Melhoria decrescente
- █ Sinais de alerta
- █ Em recuperação
- █ Deterioração decrescente
- █ Deterioração crescente

## Países africanos: Pontuações de *Governança Geral* (2021) e classificação por tendências (2012–2021) de

Pontuação





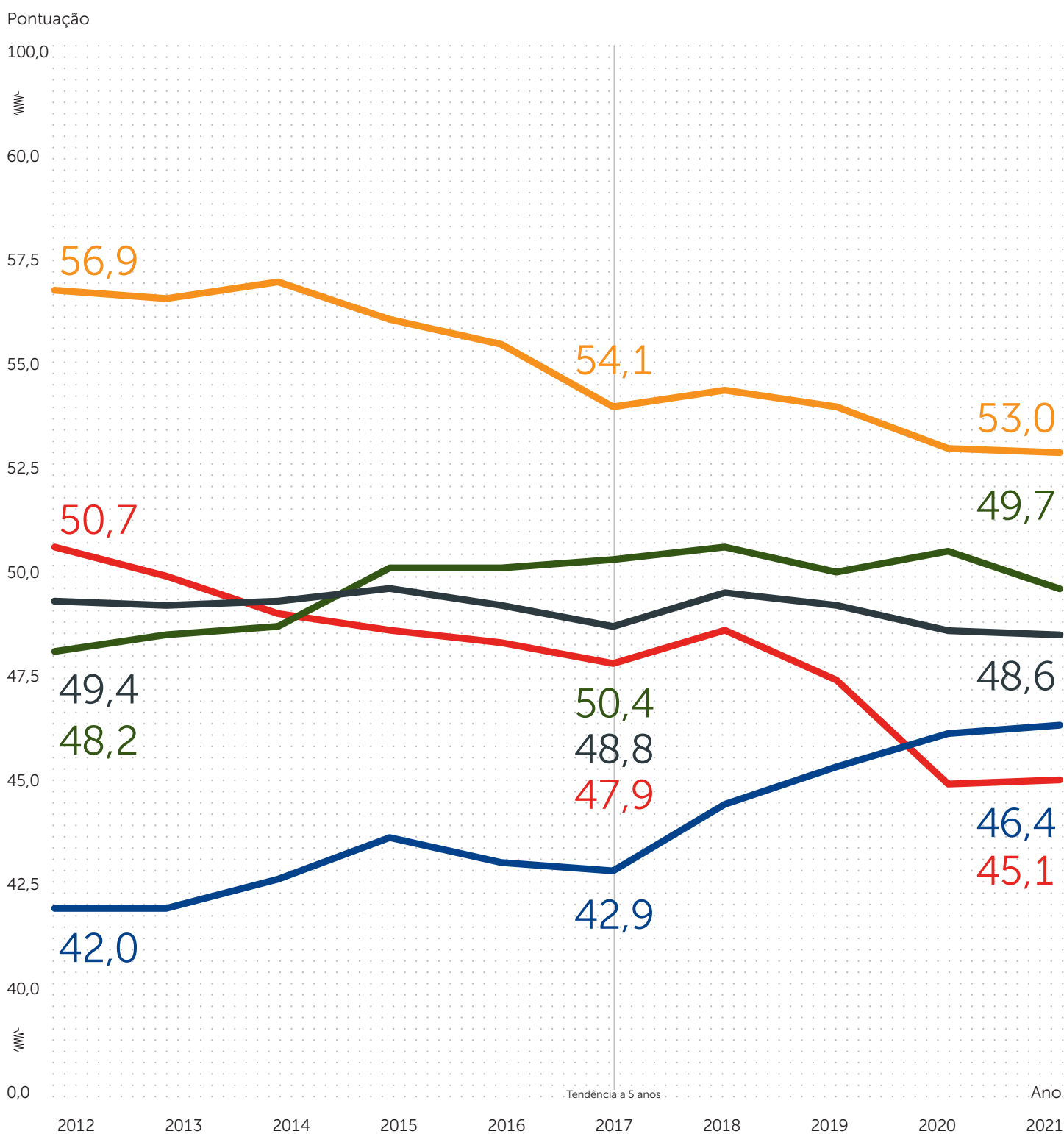
# Nível da categoria: Pontuações e tendências

Moçambique melhorou em duas das quatro categorias desde 2012, nomeadamente *Bases para as Oportunidades Económicas* e *Desenvolvimento Humano*. Contudo, Moçambique sofreu uma deterioração mais significativa em *Segurança e Estado de Direito*, devido ao declínio das subcategorias *Segurança e proteção* e *Responsabilização e transparência*.

## Categorias do IIAG

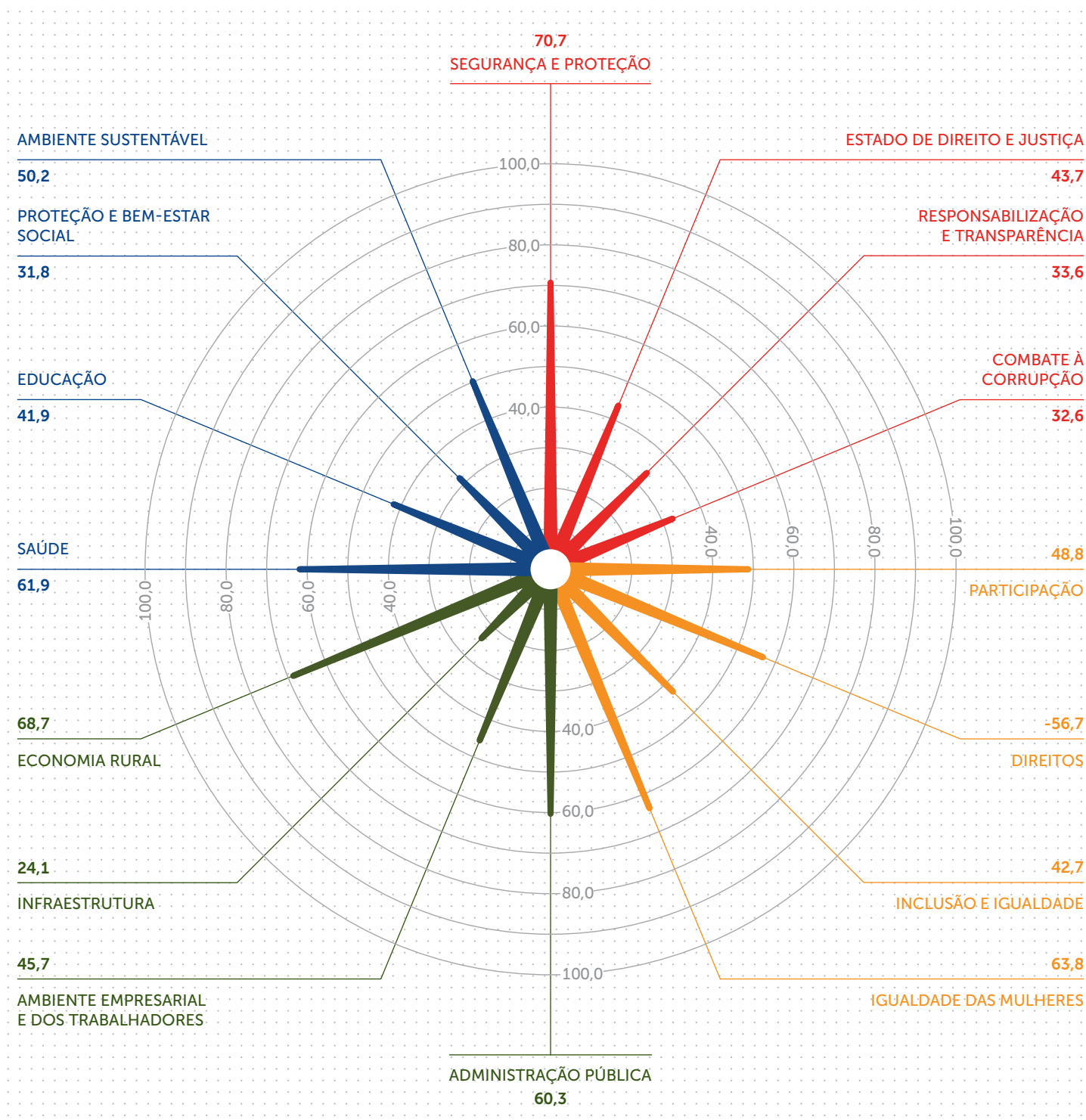
- Governação Geral
- Segurança e Estado de Direito
- Participação, Direitos e Inclusão
- Bases para as Oportunidades Económicas
- Desenvolvimento humano

Moçambique: Pontuações de *Governação Geral* e categoria (2012–2021)



# Nível da subcategoria: Pontuações e tendências

Moçambique: pontuações das subcategorias (2021)



# Nível da subcategoria: Pontuações e tendências

Moçambique melhorou em oito das 16 subcategorias desde 2012. A categoria cujas subcategorias sofreram maior deterioração é *Participação, Direitos e Inclusão*. A categoria com mais melhorias nas subcategorias foi a do *Desenvolvimento Humano*. Moçambique pontua abaixo da média continental para dez subcategorias.

Melhores pontuações	Pontuação (2021)
Segurança e proteção	70,7
Economia rural	68,7
Igualdade das mulheres	63,8

Piores pontuações	Pontuação (2021)
Infraestrutura	24,1
Proteção e bem-estar social	31,8
Combate à corrupção	32,6

## Fatores impulsionadores de alteração da *Governança Geral*: tendências das subcategorias (2012–2021)

### Alteração impulsionada por (2012–2021)

Subcategoria	Tendência	Pontuação
Segurança e proteção	-14,2	70,7
Responsabilização e transparência	-13,0	33,6
Participação	-6,0	48,8
Inclusão e igualdade	-5,7	42,7
Direitos	-5,0	-56,7
Proteção e bem-estar social	-2,9	31,8
Economia rural	-1,7	68,7
Administração pública	-0,6	60,3

### Alteração contrariada por (2012–2021)

Subcategoria	Tendência	Pontuação
Saúde	+8,7	61,9
Infraestrutura	+7,1	24,1
Educação	+6,2	41,9
Ambiente sustentável	+5,7	50,2
Estado de Direito e Justiça	+3,0	43,7
Combate à corrupção	+2,0	32,6
Igualdade das mulheres	+1,4	63,8
Ambiente Empresarial e dos trabalhadores	+1,3	45,7

### Categorias do IIAG

- Segurança e Estado de Direito
- Participação, Direitos e Inclusão
- Bases para as Oportunidades Económicas
- Desenvolvimento humano

# Nível do indicador: Pontuações e tendências

Moçambique pontua abaixo da média continental em 44 dos 81 indicadores. Moçambique recebeu a pontuação mais alta possível de 100,0 para um indicador. Moçambique melhorou em 36 dos 81 indicadores do IAG desde 2012 e diminuiu em 42. Não foram registadas quaisquer alterações em três indicadores.

## Categorias do IAG

- Segurança e Estado de Direito
- Participação, Direitos e Inclusão
- Bases para as Oportunidades Económicas
- Desenvolvimento humano

## Indicadores com melhor pontuação e com pior pontuação (2021)

Indicadores com melhor pontuação (2021)	Pontuação (2021)	Classificação (2021)	Subcategoria
Leis sobre violência contra as mulheres	100,0	1	Igualdade das mulheres
Ausência de migração forçada	94,1	38	Segurança e proteção
Igualdade de direitos e liberdades civis para as mulheres	90,9	4	Igualdade das mulheres
Direitos digitais	84,2	6	Direitos
Recursos humanos na educação	81,1	25	Educação
Mobilização de impostos e receitas	80,6	3	Administração pública
Conformidade com o Regulamento Sanitário Internacional (RSI)	78,9	6	Saúde
Apoio económico rural	73,7	14	Economia rural
Controlo de doenças transmissíveis	72,9	32	Saúde
Ausência de conflitos armados	72,6	44	Segurança e proteção

Indicadores com pior pontuação (2021)	Pontuação (2021)	Classificação (2021)	Subcategoria
Acesso digital	8,8	34	Infraestrutura
Rede de expedição e envio	10,7	47	Infraestrutura
Procedimentos de contratação pública	15,6	41	Combate à corrupção
Acesso a energia	16,7	42	Infraestrutura
Oportunidades de emprego seguro	19,2	45	Ambiente Empresarial e dos trabalhadores
Igualdade de acesso aos serviços públicos	21,1	43	Inclusão e igualdade
Eleições democráticas	21,7	39	Participação
Habitação digna	22,5	43	Proteção e bem-estar social
Igualdade de acesso aos serviços públicos para as mulheres	23,4	40	Igualdade das mulheres
Acessibilidade de Registos Públicos	25,0	28	Responsabilização e transparência

## Indicadores com mais melhorias e com mais deteriorações (2012–2021)

Indicadores com mais melhorias (2012–2021)	Tendência a 10 anos	Pontuação (2021)	Classificação (2021)	Subcategoria
Comunicações móveis	+28,6	52,0	40	Infraestrutura
Mecanismos de combate à corrupção	+25,0	42,9	15	Combate à corrupção
Conformidade com o Regulamento Sanitário Internacional (RSI)	+22,3	78,9	6	Saúde
Proteção contra discriminação	+16,6	33,3	8	Direitos
Acesso a água e saneamento	+16,0	35,5	40	Saúde
Aplicação da lei	+15,5	45,2	19	Estado de Direito e Justiça
Saúde infantil e materna	+13,7	54,6	35	Saúde
Registo civil	+12,5	62,5	24	Administração pública
Liberdade de associação e assembleia	+12,5	50,0	11	Participação
Qualidade do ar	+10,8	46,3	45	Ambiente sustentável

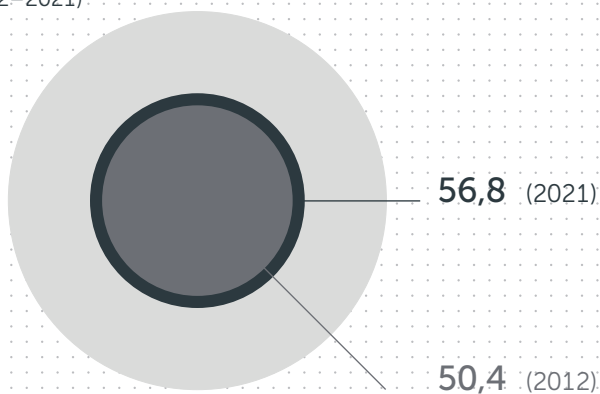
Indicadores com mais deteriorações (2012–2021)	Tendência a 10 anos	Pontuação (2021)	Classificação (2021)	Subcategoria
Ausência de influência indevida sobre o governo	-33,4	30,7	31	Responsabilização e transparência
Pluralismo político	-30,6	54,5	12	Participação
Ausência de violência contra civis	-28,1	57,1	42	Segurança e proteção
Ausência de conflitos armados	-26,8	72,6	44	Segurança e proteção
Liberdade de expressão e crença	-17,7	65,6	26	Direitos
Eleições democráticas	-13,7	21,7	39	Participação
Políticas de redução da pobreza	-13,3	36,4	35	Proteção e bem-estar social
Igualdade de representação política	-12,1	48,5	21	Inclusão e igualdade
Controlos e equilíbrios institucionais	-10,9	33,6	34	Responsabilização e transparência
Acesso rural aos mercados	-10,5	72,4	12	Economia rural

# Vozes dos cidadãos: Pontuações e tendências

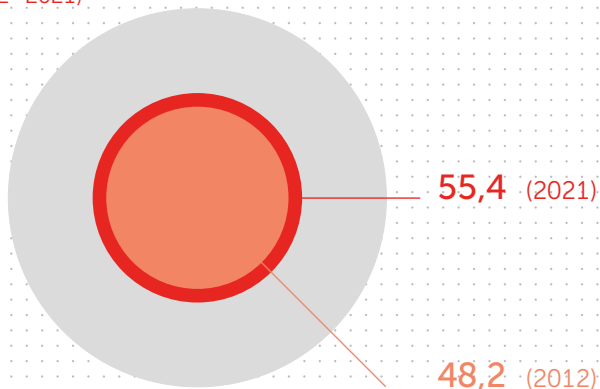
O índice Vozes dos cidadãos (VC) funciona como um índice paralelo que complementa os resultados do IIAG com as perceções dos cidadãos e a satisfação relativamente aos serviços públicos. O VC reflete as categorias do IIAG e fornece dados de perceção pública sobre as variáveis alternativas mais próximas das medidas do IIAG.

Em Moçambique, a satisfação dos cidadãos com a governação melhorou desde 2012, tendo-se registado progressos nas quatro subcategorias. A melhoria mais significativa registou-se na subcategoria *Perceção pública das bases para as oportunidades económicas*, com a satisfação a crescer em todos os indicadores.

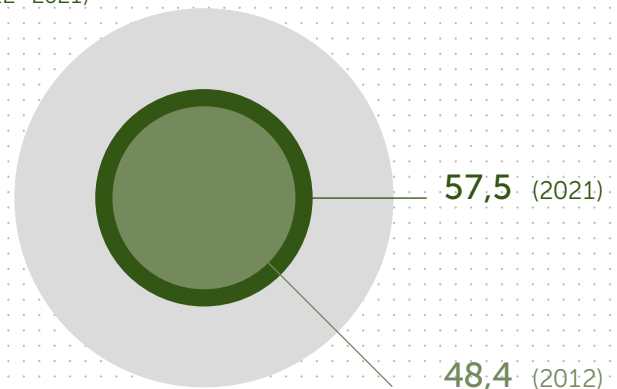
Perceção pública da Governação Geral  
(2012–2021)



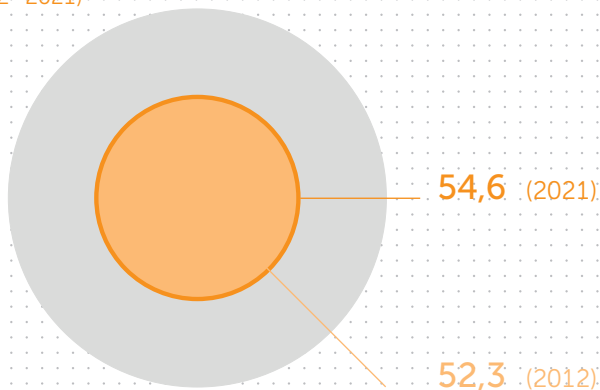
Perceção pública da Segurança e do Estado de Direito  
(2012–2021)



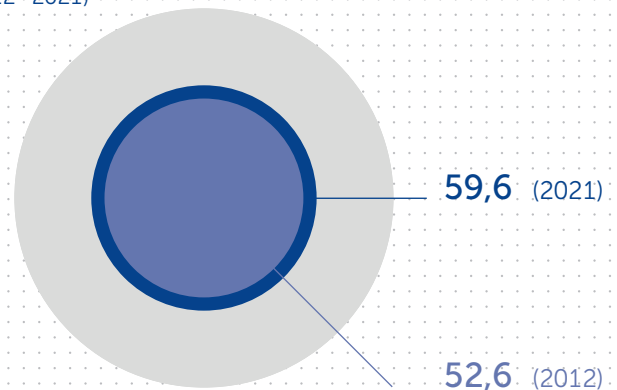
Perceção pública das bases para as oportunidades económicas  
(2012–2021)



Perceção pública da Participação, Direitos e Inclusão  
(2012–2021)



Perceção pública do desenvolvimento humano  
(2012–2021)



# Informações sobre o país

---

Região

**África Austral**

---

Geografia

**Costeira**

---

Adesão(ões) das CER

**Comunidade de  
Desenvolvimento da África  
Austral (SADC)**

---

Liderança (2012–2021)

**Presidente Armando Guebuza  
(2005–2015)**

**Presidente Filipe Nyusi  
(2015–)**

# Dados adicionais

---

Medida	Valor	Unidade
<b>Dados demográficos</b>		
População	32,1	milhões
População urbana	37,6	% da população total
<b>Dados económicos</b>		
PIB	16,1	USD atuais (milhares de milhões)
Crescimento do PIB	+2,2	% anual
PIB per capita	500,4	USD atuais
PIB per capita, PPC	1342,3	\$ internacional atual
RNB	15,8	USD atuais (milhares de milhões)
Crescimento do RNB	-1,6*	% anual
RNB per capita, PPC	1310,0	\$ internacional atual
Comércio total	103,3*	% do PIB
Taxa de desemprego (15+)	4,0	% de população em idade ativa
Taxa de desemprego dos jovens (15–24)	8,1	% de população em idade ativa
<b>Dados financeiros</b>		
Dívida do Governo Central	128,5*	% do PIB
APD	2547,3*	USD atuais (milhões)
APD	18,5*	% do RNB
IDE	22,7*	% do PIB

\* Se os dados de 2021 não estiverem disponíveis, são exibidos os últimos dados disponíveis.

# Ficha de pontuação IIAG 2022

## GOVERNAÇÃO GERAL

PONTUAÇÃO/100 2021	CLASSIFICAÇÃO/54 2021	TENDÊNCIA 2012-2021
48,6	26	-0,8

## SEGURANÇA E ESTADO DE DIREITO

PONTUAÇÃO /100 2021 CLASSIFICAÇÃO /54 2021 TENDÊNCIA 2012-2021

	PONTUAÇÃO /100 2021	CLASSIFICAÇÃO /54 2021	TENDÊNCIA 2012-2021
<b>SEGURANÇA E ESTADO DE DIREITO</b>	<b>45,1</b>	<b>32</b>	<b>-5,6</b>
<b>SEGURANÇA E PROTEÇÃO</b>	<b>70,7</b>	<b>38</b>	<b>-14,2</b>
Ausência de conflitos armados	72,6	44	-26,8
Ausência de violência contra civis	57,1	42	-28,1
Ausência de migração forçada	94,1	38	-5,8
Ausência de tráfico de seres humanos e trabalho forçado	67,7	18	-3,8
Ausência de crime	62,0	35	-6,5
<b>ESTADO DE DIREITO E JUSTIÇA</b>	<b>43,7</b>	<b>30</b>	<b>+3,0</b>
Conformidade executiva com o estado de direito	56,2	15	+0,9
Imparcialidade do sistema judicial	42,3	31	+4,5
Processos judiciais	27,3	46	-0,3
Igualdade perante a lei	54,0	21	-4,9
Aplicação da lei	45,2	19	+15,5
Direitos de propriedade	37,0	43	+2,3
<b>RESPONSABILIZAÇÃO E TRANSPARÊNCIA</b>	<b>33,6</b>	<b>32</b>	<b>-13,0</b>
Controlos e equilíbrios institucionais	33,6	34	-10,9
Ausência de influência indevida sobre o governo	30,7	31	-33,4
Controlos e equilíbrios civis	49,0	30	-5,1
Divulgação de registos públicos	29,6	27	-8,6
Acessibilidade de registos públicos	25,0	28	-7,0
<b>COMBATE À CORRUPÇÃO</b>	<b>32,6</b>	<b>31</b>	<b>+2,0</b>
Mecanismos de combate à corrupção	42,9	15	+25,0
Ausência de corrupção nas instituições estatais	47,9	25	-3,3
Ausência de corrupção no sector público	28,9	40	-4,9
Procedimentos de contratação pública	15,6	41	+0,7
Ausência de corrupção no sector privado	27,9	40	-7,1

## PARTICIPAÇÃO, DIREITOS E INCLUSÃO

PONTUAÇÃO /100 2021 CLASSIFICAÇÃO /54 2021 TENDÊNCIA 2012-2021

	PONTUAÇÃO /100 2021	CLASSIFICAÇÃO /54 2021	TENDÊNCIA 2012-2021
<b>PARTICIPAÇÃO, DIREITOS E INCLUSÃO</b>	<b>53,0</b>	<b>19</b>	<b>-3,9</b>
<b>PARTICIPAÇÃO</b>	<b>48,8</b>	<b>19</b>	<b>-6,0</b>
Liberdade de associação e assembleia	50,0	11	+12,5
Pluralismo político	54,5	12	-30,6
Espaço da sociedade civil	68,9	20	+7,6
Eleições democráticas	21,7	39	-13,7
<b>DIREITOS</b>	<b>56,7</b>	<b>18</b>	<b>-5,0</b>
Liberdades civis	44,3	27	-9,5
Liberdade de expressão e crença	65,6	26	-17,7
Liberdade dos meios de comunicação social	55,9	24	-4,6
Direitos digitais	84,2	6	-10,1
Proteção contra discriminação	33,3	8	+16,6
<b>INCLUSÃO E IGUALDADE</b>	<b>42,7</b>	<b>29</b>	<b>-5,7</b>
Igualdade de poder político	46,2	24	+1,3
Igualdade de representação política	48,5	21	-12,1
Igualdade de liberdades civis	57,8	30	-7,4
Igualdade de oportunidades socioeconómicas	39,6	34	-10,0
Igualdade de acesso aos serviços públicos	21,1	43	-1,0
<b>IGUALDADE DAS MULHERES</b>	<b>63,8</b>	<b>17</b>	<b>+1,4</b>
Poder político e representação das mulheres	56,3	16	+8,2
Igualdade de direitos e liberdades civis para mulheres	90,9	4	+0,3
Oportunidades socioeconómicas para as mulheres	48,5	25	-1,7
Igualdade de acesso aos serviços públicos para as mulheres	23,4	40	+0,0
Leis sobre violência contra as mulheres	100,0	1	+0,0

## TENDÊNCIAS

<span style="color: green;">■</span> Melhoria crescente	<span style="color: yellow;">■</span> Em recuperação	<span style="color: grey;">■</span> Sem alterações
<span style="color: green;">■</span> Melhoria a desacelerar	<span style="color: orange;">■</span> Deterioração a desacelerar	<span style="color: black;">■</span> NA
<span style="color: yellow;">■</span> Sinais de alerta	<span style="color: red;">■</span> Deterioração crescente	

## BASES PARA AS OPORTUNIDADES ECONÓMICAS

PONTUAÇÃO /100 2021 CLASSIFICAÇÃO /54 2021 TENDÊNCIA 2012-2021

	PONTUAÇÃO /100 2021	CLASSIFICAÇÃO /54 2021	TENDÊNCIA 2012-2021
<b>BASES PARA AS OPORTUNIDADES ECONÓMICAS</b>	<b>49,7</b>	<b>26</b>	<b>+1,5</b>
<b>ADMINISTRAÇÃO PÚBLICA</b>	<b>60,3</b>	<b>16</b>	<b>-0,6</b>
Registo civil	62,5	24	+12,5
Capacidade do sistema estatístico	46,8	28	-2,3
Mobilização de impostos e receitas	80,6	3	-2,7
Gestão orçamental e financeira	66,6	14	-8,6
Administração eficaz	44,9	31	-2,2
<b>AMBIENTE EMPRESARIAL E DOS TRABALHADORES</b>	<b>45,7</b>	<b>28</b>	<b>+1,3</b>
Integração regional	56,6	11	-4,5
Diversificação económica	67,6	22	+2,2
Regulamentação de negócios e concorrência	44,2	36	+7,1
Acesso a serviços bancários	28,6	25	+0,6
Relações laborais	58,2	17	-0,8
Oportunidades de emprego seguro	19,2	45	+3,1
<b>INFRAESTRUTURA</b>	<b>24,1</b>	<b>44</b>	<b>+7,1</b>
Rede de transportes	32,4	27	-0,6
Acesso a energia	16,7	42	+5,7
Comunicações móveis	52,0	40	+28,6
Acesso digital	8,8	34	+6,3
Rede de expedição e envio	10,7	47	-4,2
<b>ECONOMIA RURAL</b>	<b>68,7</b>	<b>14</b>	<b>-1,7</b>
Acesso rural a terra e água	62,0	19	+5,3
Acesso rural aos mercados	72,4	12	-10,5
Apoio económico rural	73,7	14	+7,4
Representação e participação rural	66,9	26	-8,7

## DESENVOLVIMENTO HUMANO

PONTUAÇÃO /100 2021 CLASSIFICAÇÃO /54 2021 TENDÊNCIA 2012-2021

	PONTUAÇÃO /100 2021	CLASSIFICAÇÃO /54 2021	TENDÊNCIA 2012-2021
<b>DESENVOLVIMENTO HUMANO</b>	<b>46,4</b>	<b>36</b>	<b>+4,4</b>
<b>SAÚDE</b>	<b>61,9</b>	<b>21</b>	<b>+8,7</b>
Acesso a cuidados de saúde	57,8	17	-4,9
Acesso a água e saneamento	35,5	40	+16,0
Controlo de doenças transmissíveis	72,9	32	+6,9
Controlo de doenças não transmissíveis	71,7	27	-1,7
Saúde infantil e materna	54,6	35	+13,7
Conformidade com o Regulamento sanitário internacional	78,9	6	+22,3
<b>EDUCAÇÃO</b>	<b>41,9</b>	<b>37</b>	<b>+6,2</b>
Igualdade na educação	40,5	34	+6,9
Matrícula na educação	33,5	25	+9,3
Conclusão da educação	25,1	41	+9,4
Recursos humanos na educação	81,1	25	+9,8
Qualidade do sistema educacional	29,1	40	-4,7
<b>PROTEÇÃO E BEM-ESTAR SOCIAL</b>	<b>31,8</b>	<b>43</b>	<b>-2,9</b>
Redes de segurança social	26,8	33	+0,0
Políticas de redução da pobreza	36,4	35	-13,3
Atenuação da desigualdade socioeconómica	26,9	46	-8,2
Habituação digna	22,5	43	+8,1
Segurança alimentar	46,4	38	-1,4
<b>AMBIENTE SUSTENTÁVEL</b>	<b>50,2</b>	<b>36</b>	<b>+5,7</b>
Promoção da sustentabilidade ambiental	63,1	12	+9,9
Aplicação das políticas ambientais	45,1	27	+3,8
Qualidade do ar	46,3	45	+10,8
Utilização sustentável de terrenos e florestas	58,2	29	+3,3
Proteção da biodiversidade terrestre e marítima	38,1	36	+0,4



# Fontes de dados

## SEGURANÇA E ESTADO DE DIREITO

### SEGURANÇA E ESTADO DE DIREITO

#### SEGURANÇA E PROTEÇÃO

Ausência de conflitos armados (ACLED/UCDP)

Ausência de violência contra civis (ACLED/PTS)

Ausência de migração forçada (IDMC/UNHCR)

Ausência de tráfico de seres humanos e trabalho forçado (ENACT/V-DEM)

Ausência de crime (ENACT/WHO)

#### ESTADO DE DIREITO E JUSTIÇA

Conformidade executiva com o estado de direito (V-DEM/WJP)

Imparcialidade do sistema judicial (AFIDEP&GI/V-DEM)

Processos judiciais (V-DEM/WJP)

Igualdade perante a lei (FH/WJP)

Aplicação da lei (AFIDEP&GI/WEF/WJP)

Direitos de propriedade (BS/V-DEM/WJP)

#### RESPONSABILIZAÇÃO E TRANSPARÊNCIA

Controlos e equilíbrios institucionais (BS/V-DEM/WJP)

Ausência de influência indevida sobre o governo (BS/FH/V-DEM)

Controlos e equilíbrios civis (BS/V-DEM/WJP)

Divulgação de registos públicos (AFIDEP&GI/IBP/WJP)

Acessibilidade de registos públicos (AFIDEP&GI/WJP)

#### COMBATE À CORRUPÇÃO

Mecanismos de combate à corrupção (AFIDEP&GI/BS)

Ausência de corrupção nas instituições estatais (V-DEM/WJP)

Ausência de corrupção no sector público (V-DEM/WEF/WJP)

Procedimentos de contratação pública (AFIDEP&GI/WJP)

Ausência de corrupção no sector privado (WB/WEF)

## PARTICIPAÇÃO, DIREITOS E INCLUSÃO

### PARTICIPAÇÃO, DIREITOS E INCLUSÃO

#### PARTICIPAÇÃO

Liberdade de associação e assembleia (AFIDEP&GI/FH)

Pluralismo político (AFIDEP&GI/V-DEM)

Espaço da sociedade civil (AFIDEP&GI/V-DEM)

Eleições democráticas (AFIDEP&GI/CDD-Ghana/V-DEM)

#### DIREITOS

Liberdades civis (FH/V-DEM/WJP)

Liberdade de expressão e crença (FH/V-DEM/WJP)

Liberdade dos meios de comunicação social (AFIDEP&GI/V-DEM/RSF)

Direitos digitais (AFIDEP&GI/DSP&V-DEM/V-DEM)

Proteção contra discriminação (AFIDEP&GI)

#### INCLUSÃO E IGUALDADE

Igualdade de poder político (V-DEM)

Igualdade de representação política (FH/IPU/V-DEM)

Igualdade de liberdades civis (V-DEM)

Igualdade de oportunidades socioeconómicas (AFIDEP&GI/V-DEM)

Igualdade de acesso aos serviços públicos (V-DEM)

#### IGUALDADE DAS MULHERES

Poder político e representação das mulheres (AFIDEP&GI/IPU/V-DEM)

Igualdade de direitos e liberdades civis para mulheres (V-DEM/WB)

Oportunidades socioeconómicas para as mulheres (AFIDEP&GI/V-DEM)

Igualdade de acesso aos serviços públicos para as mulheres (V-DEM)

Leis sobre violência contra as mulheres (WB)

## BASES PARA AS OPORTUNIDADES ECONÓMICAS

### BASES PARA AS OPORTUNIDADES ECONÓMICAS

#### ADMINISTRAÇÃO PÚBLICA

Registo civil (AFIDEP&GI)

Capacidade do sistema estatístico (AFIDEP&GI/ODW/V-DEM/WB)

Mobilização de impostos e receitas (AfDB/UNU-WIDER/WB)

Gestão orçamental e financeira (AfDB/WB)

Administração eficaz (AfDB/AFIDEP&GI/V-DEM/WB)

#### AMBIENTE EMPRESARIAL E DOS TRABALHADORES

Integração regional (AfDB/AfDB&AUC/UNCTAD)

Diversificação económica (OEC/UNCTAD)

Regulamentação de negócios e concorrência (AfDB/BS/WB)

Acesso a serviços bancários (GSMA/IMF)

Relações laborais (AFIDEP&GI/WEF)

Oportunidades de emprego seguro (ILO/WB)

#### INFRAESTRUTURA

Rede de transportes (AfDB/WEF)

Acesso a energia (WB/WHO)

Comunicações móveis (ITU)

Acesso digital (ITU/WB)

Rede de expedição e envio (UNCTAD/UPU)

#### ECONOMIA RURAL

Acesso rural a terra e água (IFAD)

Acesso rural aos mercados (IFAD)

Apoio económico rural (IFAD)

Representação e participação rural (IFAD)

## DESENVOLVIMENTO HUMANO

### DESENVOLVIMENTO HUMANO

#### SAÚDE

Acesso a cuidados de saúde (V-DEM/WHO)

Acesso a água e saneamento (WHO&UNICEF)

Controlo de doenças transmissíveis (UNAIDS/WHO)

Controlo de doenças não transmissíveis (IHME)

Saúde infantil e materna (IGME/MMEIG/UNDESA/UNICEF&WHO&WB)

Conformidade com o Regulamento sanitário internacional (RSI) (WHO)

#### EDUCAÇÃO

Igualdade na educação (V-DEM/UNESCO)

Matrícula na educação (UNESCO)

Conclusão da educação (UNESCO)

Recursos humanos na educação (UNESCO)

Qualidade do sistema educacional (BS/WB/WEF)

#### PROTEÇÃO E BEM-ESTAR SOCIAL

Redes de segurança social (AFIDEP&GI/BS)

Políticas de redução da pobreza (AfDB/BS/WB)

Atenuação da desigualdade socioeconómica (AfDB/FFP/WB/WID.World)

Habituação digna (CAHF/UN-Habitat&UNDESA)

Segurança alimentar (FAO)

#### AMBIENTE SUSTENTÁVEL

Promoção da sustentabilidade ambiental (AfDB/BS/WB)

Aplicação das políticas ambientais (WEF/WJP)

Qualidade do ar (HEI&IHME)

Utilização sustentável de terrenos e florestas (FAO/WB/WRI)

Proteção da biodiversidade terrestre e marítima (ENACT/WB/Yale & Columbia)

# Siglas

ACLED	Armed Conflict Location & Event Data Project	UNAIDS	Joint United Nations Programme on HIV/AIDS
AfDB	African Development Bank	UNCTAD	United Nations Conference on Trade and Development
AFIDEP	African Institute for Development Policy	UNDESA	United Nations Department of Economic and Social Affairs
AUC	African Union Commission	UNESCO	United Nations Educational, Scientific and Cultural Organization
BS	Bertelsmann Stiftung	UN-Habitat	United Nations Human Settlements Programme
CAHF	Centre for Affordable Housing Finance in Africa	UNHCR	United Nations High Commissioner for Refugees
CDD-Ghana	Ghana Center for Democratic Development	UNICEF	United Nations Children's Fund
Columbia	Center for International Earth Science Information Network Earth Institute, Columbia University	UNU-WIDER	United Nations University - World Institute for Development Economics Research
DSP	Digital Society Project	UPU	Universal Postal Union
ENACT	ENACT Africa	V-DEM	Varieties of Democracy Institute
FAO	Food and Agriculture Organization of the United Nations	WB	World Bank
FFP	Fund for Peace	WEF	World Economic Forum
FH	Freedom House	WHO	World Health Organization
GI	Global Integrity	WID.World	World Inequality Database
GSMA	Global System for Mobile Communications	WJP	World Justice Project
HEI	Health Effects Institute	WRI	World Resources Institute
IBP	International Budget Partnership	Yale	Yale Center for Environmental Law & Policy
IDMC	Internal Displacement Monitoring Centre		
IFAD	International Fund for Agricultural Development		
IHME	Institute for Health Metrics and Evaluation		
ILO	International Labour Organization		
IMF	International Monetary Fund		
IPU	Inter-Parliamentary Union		
ITU	International Telecommunication Union		
ODW	Open Data Watch		
OEC	Observatory for Economic Complexity		
PTS	Political Terror Scale		
RSF	Reporters sans frontières (Reporters Without Borders)		
UCDP	Uppsala Conflict Data Program		
UN IGME	United Nations Inter-agency Group for Child Mortality Estimation		
UN MMEIG	United Nations Maternal Mortality Estimation Inter-agency Group		





**mo.ibrahim.foundation**

FB→ /MolbrahimFoundation

TW→ @Mo\_IbrahimFdn #IIAG

IG→ moibrahimfoundation