

Governança

FUNDAÇÃO MO IBRAHIM

— IIAG 2024

RESULTADOS 2014-2023

PERFIL:

Guiné-Bissau



mo.ibrahim.foundation

FB→ /MolbrahimFoundation

X→ @Mo_IbrahimFdn #IIAG

IG→ moibrahimfoundation

Índice

Quadro do IIAG 2024	p.4
Leitura dos resultados	p.6
Governança geral	p.7
Nível das categorias	p.9
Nível das subcategorias	p.10
Nível dos indicadores	p.13
Quadro de resultados do IIAG 2024	p.14
Fontes	p.15
Siglas	p.16
Informações do país	p.17
Dados adicionais	p.17

Quadro do IIAG 2024



GOVERNAÇÃO GERAL



SEGURANÇA E ESTADO DE DIREITO

Segurança e proteção



- Ausência de conflitos armados
- Ausência de violência contra civis
- Ausência de migração forçada
- Ausência de tráfico de seres humanos e trabalho forçado
- Ausência de crime
- Percepção pública da segurança e da proteção

Estado de direito e justiça



- Conformidade executiva com o Estado de direito
- Imparcialidade do sistema judicial
- Processos judiciais
- Igualdade perante a lei
- Aplicação da lei
- Direitos de propriedade
- Percepção pública do Estado de direito

Responsabilização e transparência



- Controlos e equilíbrios institucionais
- Ausência de influência indevida
- Controlos e equilíbrios civis
- Divulgação de Registos Públicos
- Acessibilidade de Registos Públicos
- Percepção pública da responsabilização

Combate à corrupção



- Mecanismos de combate à corrupção
- Ausência de corrupção nas instituições estatais
- Ausência de corrupção no sector público
- Procedimentos de contratação pública
- Ausência de corrupção no sector privado
- Percepção pública dos meios anticorrupção



PARTICIPAÇÃO, DIREITOS E INCLUSÃO

Participação



- Liberdade de associação e assembleia
- Pluralismo político
- Espaço da sociedade civil
- Eleições democráticas
- Governação deliberativa e participativa
- Percepção pública da participação política

Direitos



- Liberdades individuais
- Liberdade de expressão e crença
- Liberdade dos meios de comunicação social
- Liberdade digital
- Proteção contra discriminação
- Percepção pública da liberdade de expressão

Inclusão e igualdade



- Igualdade de poder político
- Igualdade de representação política
- Igualdade de liberdades civis
- Igualdade de oportunidades socioeconómicas
- Igualdade de acesso aos serviços públicos
- Percepção pública da inclusão e da igualdade

Igualdade das mulheres



- Poder político e representação das mulheres
- Igualdade de Direitos e Liberdades Civis para Mulheres
- Oportunidades socioeconómicas para as mulheres
- Igualdade de acesso aos serviços públicos para as mulheres
- Leis sobre violência contra as mulheres
- Percepção pública da liderança das mulheres



BASES PARA AS OPORTUNIDADES ECONÓMICAS

Administração pública

- Registo civil
- Capacidade do sistema estatístico
- Administração eficaz
- Mobilização de impostos e receitas
- Gestão orçamental e financeira
- Perceção pública da facilidade de obtenção de um documento de identificação

Ambiente empresarial e dostrabalhadores

- Integração regional
- Diversificação Económica
- Regulamentação de negócios e concorrência
- Acesso a Serviços bancários
- Relações laborais
- Oportunidades de Emprego Seguro
- Perceção pública das oportunidades económicas

Infraestrutura

- Rede de transportes
- Acesso a energia
- Comunicações móveis
- Internet e computadores
- Rede de Expedição e Envio
- Perceção pública das infraestruturas

Economia rural

- Acesso rural a terra e água
- Acesso rural aos mercados
- Apoio Económico Rural
- Representação e Participação Rural



DESENVOLVIMENTO HUMANO

Saúde

- Acesso a cuidados de saúde
- Acesso a água e saneamento
- Controlo de doenças transmissíveis
- Controlo de doenças não transmissíveis
- Saúde infantil e materna
- Qualidade da saúde
- Perceção pública dos serviços de saúde

Educação

- Igualdade na educação
- Matrícula na educação
- Conclusão da educação
- Recursos humanos na educação
- Qualidade do sistema educacional
- Perceção pública dos serviços de educação

Proteção e bem-estar social

- Redes de segurança social
- Políticas de redução da pobreza
- Atenuação da desigualdade socioeconómica
- Habitação Digna
- Segurança Alimentar
- Perceção pública da proteção social e da pobreza vivenciada

Ambiente sustentável

- Promoção da sustentabilidade ambiental
- Aplicação das políticas ambientais
- Qualidade do ar
- Utilização Sustentável de Terrenos e Florestas
- Proteção da Biodiversidade Terrestre e Marítima

Quadro do IIAG 2024

Categorias	Subcategorias
Segurança e Estado de direito	Segurança e proteção Estado de direito e justiça Responsabilização e transparência Combate à corrupção
Participação, direitos e inclusão	Participação Direitos Inclusão e igualdade Igualdade das mulheres
Bases para asoportunidades económicas	Administração pública Ambiente empresarial e dos trabalhadores Infraestrutura Economia rural
Desenvolvimento Humano	Saúde Educação Proteção e bem-estar social Ambiente sustentável

Publicado desde 2007, o Índice Ibrahim de Governança Africana (IIAG) avalia o desempenho da governação em cada país africano no período de 10 anos disponível mais recente. A Fundação Mo Ibrahim define governação como o fornecimento de bens públicos políticos, sociais, económicos e ambientais que cada cidadão tem o direito de esperar do seu governo e que um governo tem a responsabilidade de proporcionar aos seus cidadãos.

Cada conjunto de dados do IIAG abrange a década mais recente de dados disponíveis. O IIAG 2024 abrange a década 2014-2023. Os dados do IIAG provêm de 49 fontes de dados, das quais são recolhidas 322 variáveis, agrupadas em 96 indicadores.

Os indicadores do IIAG estão organizados em 16 subcategorias e quatro categorias (*Segurança e Estado de direito*; *Participação, direitos e inclusão*; *Bases para as oportunidades económicas*; e *Desenvolvimento humano*) que constituem a pontuação de *Governança geral*. Cada uma das quatro categorias é composta por quatro subcategorias. Cada uma das 16 subcategorias é composta por vários indicadores, que variam entre quatro e sete. Sempre que possível, cada subcategoria inclui um indicador composto por variáveis de perceção pública provenientes do Afrobarómetro.

Quase 95% dos indicadores do IIAG 2024 (90 de 96) são indicadores agrupados, compostos por mais de uma variável recolhida das fontes. No total, há mais de 265 000 pontos de dados no conjunto de dados do IIAG 2024.

Leitura dos resultados

Podem ser aplicados quatro critérios principais para analisar o desempenho de um país ou de uma medida de governação no IIAG 2024: a pontuação do ano mais recente, a classificação do ano mais recente, a variação na última década e a tendência ao longo do período.

Tendência	Caraterística
Melhoria crescente	A pontuação é melhor em 2023 do que em 2014, com a taxa de melhoria a aumentar desde 2019
Melhoria decrescente	A pontuação é melhor em 2023 do que em 2014, mas a taxa de melhoria está a abrandar desde 2019
Sinais de alerta	A pontuação é melhor/idêntica em 2023 em a2019
Em recuperação	A pontuação é pior/idêntica em 2023 em comparação com 2014, mas revela progresso desde 2019
Deterioração decrescente	A pontuação é pior em 2023 do que em 2014, mas a taxa de deterioração está a abrandar desde 2019
Deterioração crescente	A pontuação é pior em 2023 do que em 2014, com a taxa de deterioração a aumentar desde 2019

Pontuações e classificações

Arredondadas até às décimas, as pontuações do IIAG quantificam o desempenho de um país para cada medida de governação em cada ano de dados, expressas em função de 100,0 (sendo 100,0 sempre a melhor pontuação).

As classificações são calculadas com base nas respetivas pontuações e expressas em função de um total de 54. Quando dois ou mais países têm a mesma pontuação, partilham o mesmo lugar na tabela de classificação (classificações empatadas).

Variações e tendências

As variações em 10 anos do IIAG quantificam a diferença da pontuação absoluta entre o último e o primeiro ano de dados da série temporal. As variações em 10 anos do IIAG 2024 comparam o desempenho do país para cada medida de governação entre 2014 e 2023, facultando uma avaliação da trajetória.

As tendências são uma quarta camada de análise, complementando as pontuações, as classificações e as variações em 10 anos. As tendências do IIAG servem para avaliar a taxa de variação nos 5 anos mais recentes (2019-2023) em comparação com a da série completa de 10 anos (2014-2023). Tal comparação ajuda a identificar sinais iniciais do sentido e da velocidade das trajetórias dos países: as “tendências dentro das tendências”.

Governança geral

Governança geral é a pontuação composta de nível mais elevado do IIAG. O mapa abaixo mostra o nível geral de desempenho da governação nos países africanos no ano de dados mais recente (2023).

Com uma pontuação de 40,9 (em 100,0), a Guiné-Bissau ocupa o 44.º lugar (em 54) quanto à Governança geral em 2023.

	2014	2023	Variação em 10 anos	Tendência
Pontuação	39,9	40,9	+1,0	
Classificação	41	44	-3	

Tendência

Melhoria crescente

Melhoria decrescente

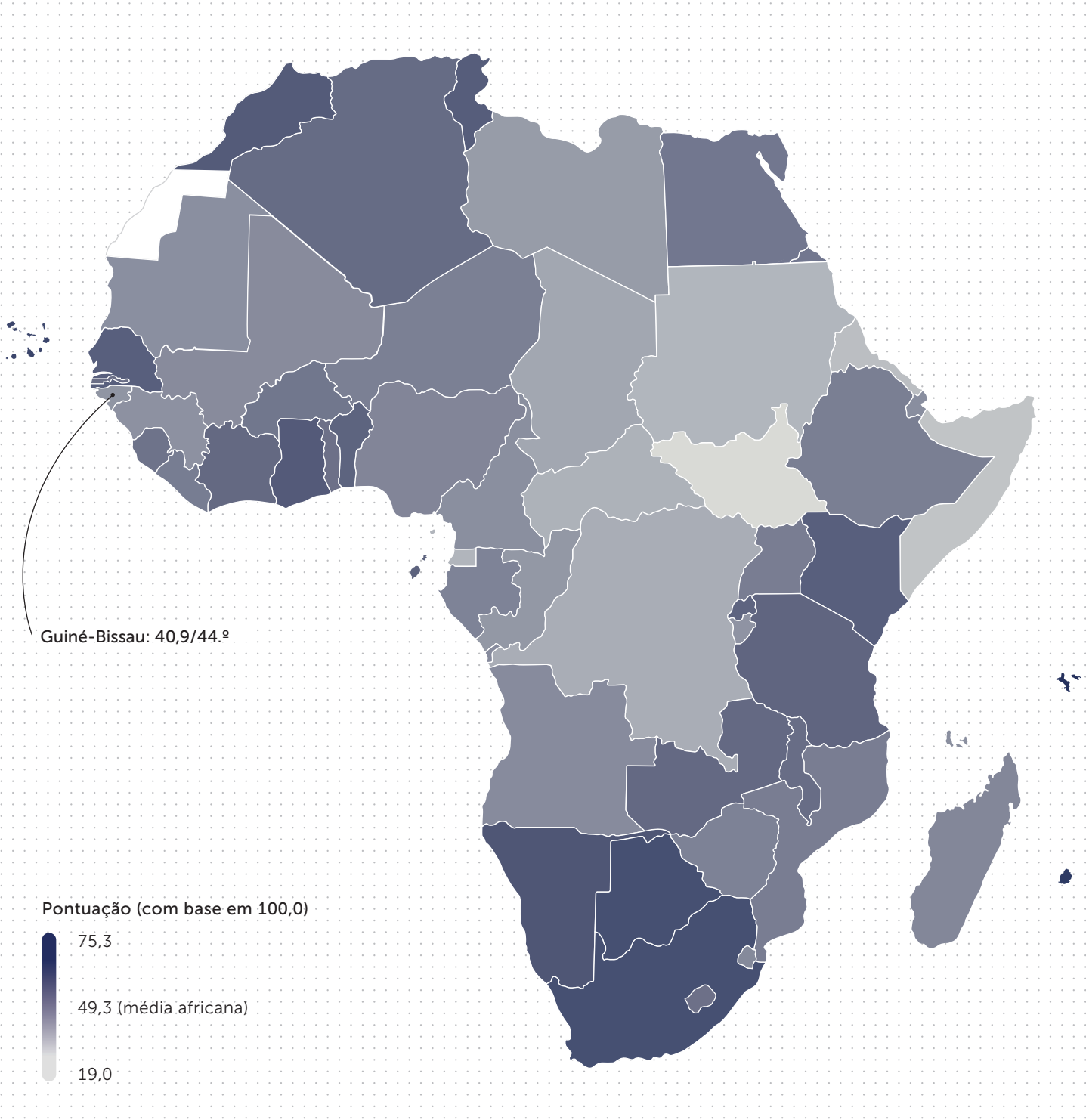
Sinais de alerta

Em recuperação

Deterioração decrescente

Deterioração crescente

Países africanos: pontuações de Governança geral (2023)



Governança geral

O gráfico de barras abaixo mostra o nível geral de desempenho da governação nos países africanos no ano de dados mais recente (2023), bem como a sua tendência. Esta última avalia a taxa de variação nos últimos 5 anos (2019-2023) em comparação com a da série completa de 10 anos (2014-2023), oferecendo assim sinais iniciais do sentido e da velocidade das trajetórias à escala dos países.

Embora a pontuação de *Governança geral* da Guiné-Bissau tenha melhorado na última década (2014-2023), a deterioração nos últimos 5 anos (2019-2023) é preocupante.

	Variação em 10 anos (2014-2023)	Variação em 5 anos (2019-2023)	Tendência
Guiné-Bissau	+1,0	-1,2	<div></div>
Média africana	+1,0	+0,1	<div></div>

Tendência

Melhoria crescente

Melhoria decrescente

Sinais de alerta

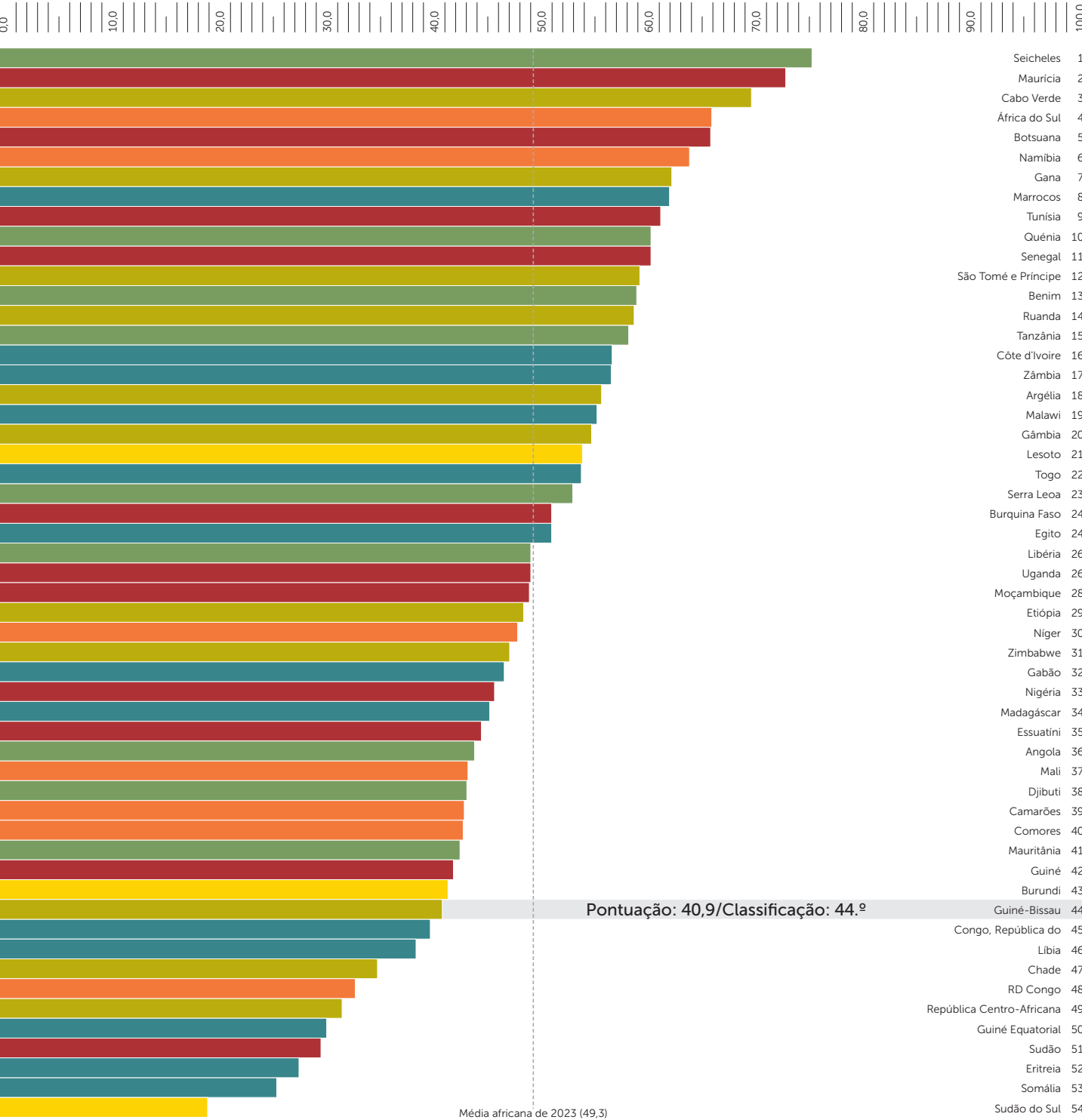
Em recuperação

Deterioração decrescente

Deterioração crescente

Países africanos: pontuações (2023) e tendências (2014-2023) da *Governança geral*

Pontuação



Nível das categorias

O gráfico de linhas abaixo mostra a evolução em 10 anos das pontuações de *Governança geral* e das suas quatro categorias subjacentes.

A Guiné-Bissau melhorou em três das quatro categorias do IIAG desde 2014: *Segurança e Estado de direito*, *Participação, direitos e inclusão* e *Desenvolvimento humano*. Porém, a Guiné-Bissau deteriorou-se na categoria *Bases para as oportunidades económicas*, impelida pelo declínio nas subcategorias *Administração pública* e *Economia rural*.

Tendência

- Melhoria crescente
- Melhoria decrescente
- Sinais de alerta
- Em recuperação
- Deterioração decrescente
- Deterioração crescente

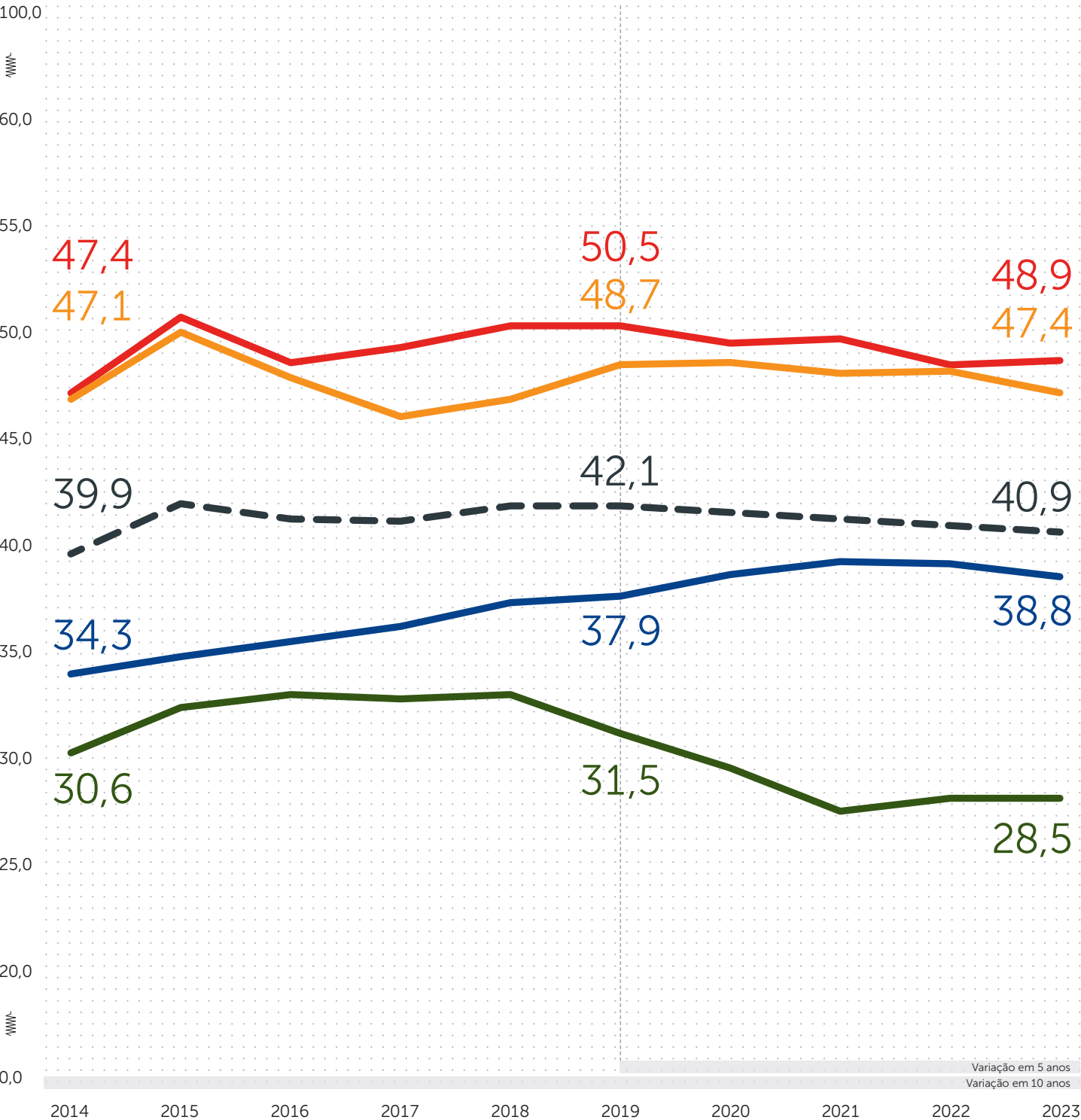
Medida

- Governança geral
- Segurança e Estado de direito
- Participação, direitos e inclusão
- Bases para as oportunidades económicas
- Desenvolvimento humano

Pontuação (2023)	Variação em 10 anos	Tendência
40,9	+1,0	
48,9	+1,5	
47,4	+0,3	
28,5	-2,1	
38,8	+4,5	

Guiné-Bissau: pontuações da *Governança geral* e das categorias (2014-2023)

Pontuação



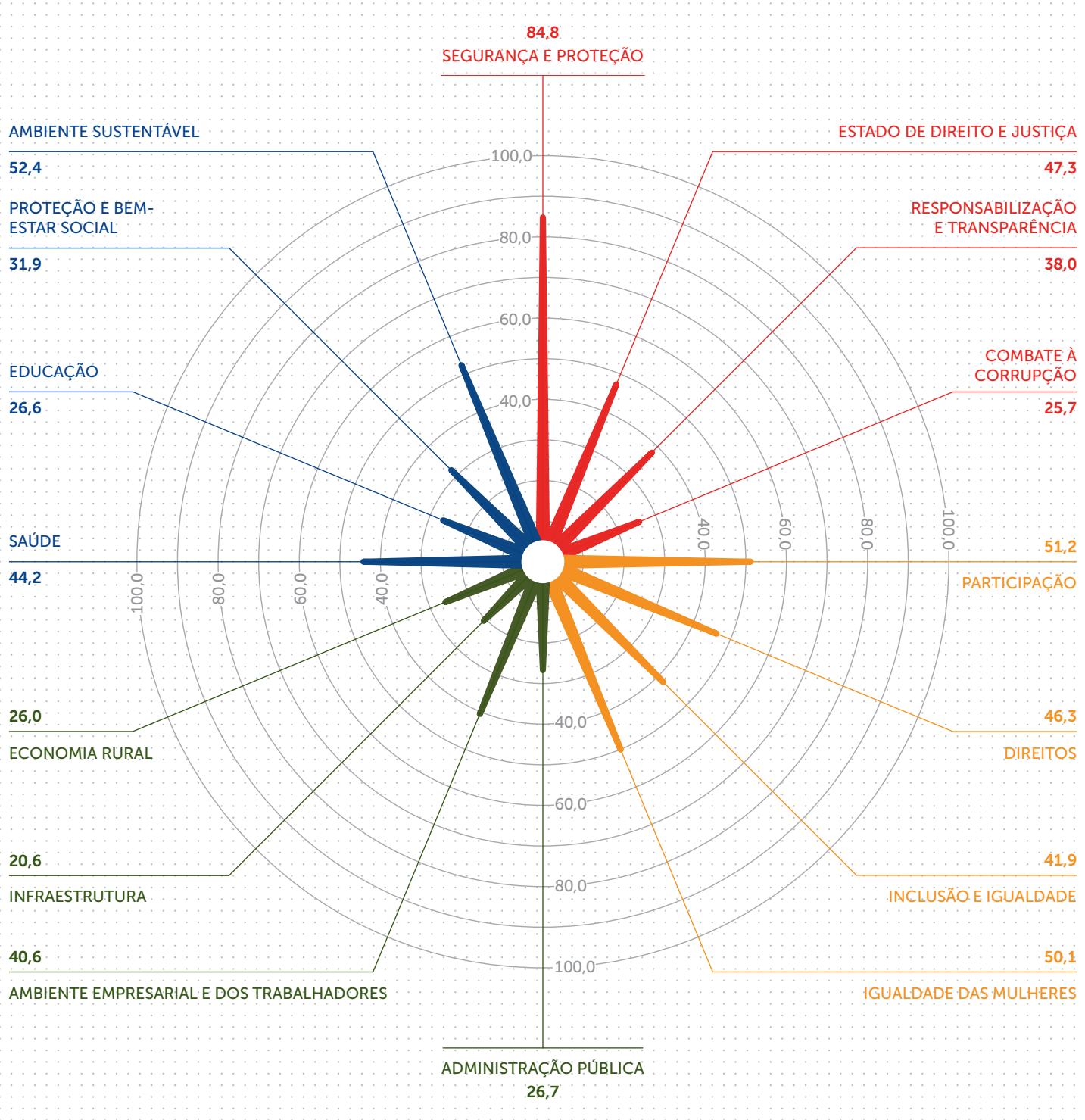
Nível das subcategorias

O gráfico radial abaixo mostra o desempenho no ano de dados mais recente (2023) das 16 subcategorias do IIAG. Este gráfico permite a identificação dos desempenhos melhores e piores no nível das subcategorias, mostrando se o desempenho do país é equilibrado nas diferentes dimensões da governação.

Categorias do IIAG

- Segurança e Estado de direito
- Participação, direitos e inclusão
- Bases para as oportunidades económicas
- Desenvolvimento humano

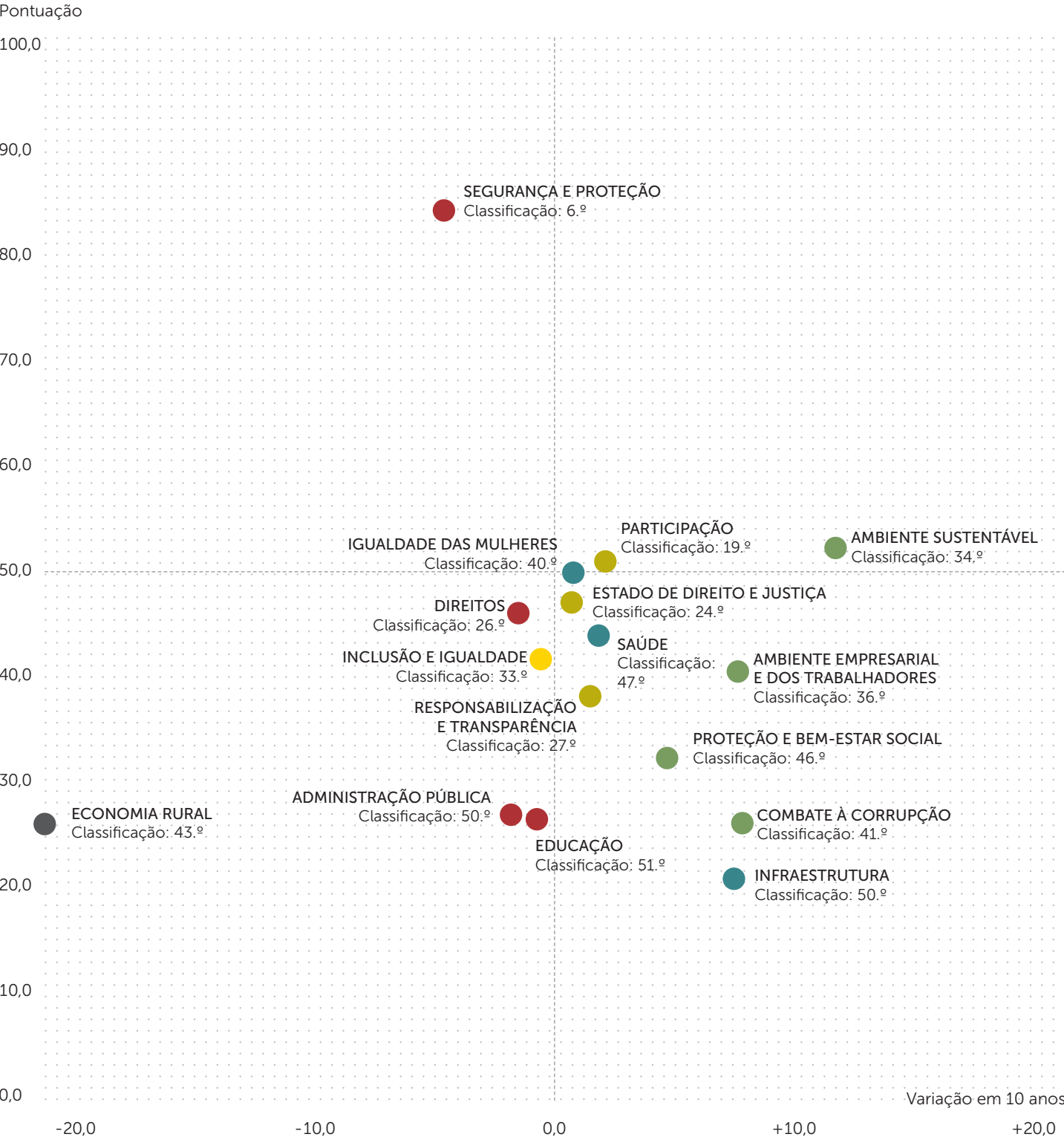
Guiné-Bissau: pontuações das subcategorias (2023)



Nível das subcategorias

O gráfico de dispersão abaixo mostra o desempenho no ano de dados mais recente (2023) das 16 subcategorias do IIAG em função da variação em 10 anos. Enquanto as subcategorias situadas no quadrante superior direito são, em simultâneo, as de melhor desempenho e melhor tendência, as subcategorias situadas no quadrante inferior esquerdo são, em simultâneo, as de pior desempenho e pior tendência. Além disso, este gráfico de dispersão inclui informações sobre a tendência e a classificação de cada subcategoria.

Guiné-Bissau: subcategorias – pontuações, variações em 10 anos, classificações e tendências (2023)



Nível das subcategorias

Os fatores de motivação da variação das subcategorias do IIAG identificam as subcategorias que seguem a mesma trajetória de 10 anos da pontuação de *Governança geral* do país em questão, bem como as subcategorias que seguem a trajetória oposta.

Entre 2014 e 2023, a Guiné-Bissau melhorou em dez das 16 subcategorias do IIAG. As categorias que apresentaram melhoria em mais subcategorias são: *Segurança e Estado de direito* e *Desenvolvimento humano*. As categorias que apresentaram deterioração em mais subcategorias são: *Participação, direitos e inclusão* e *Bases para as oportunidades económicas*. Em 2023, a Guiné-Bissau apresenta pontuações acima da média continental em quatro subcategorias e situa-se num dos dez últimos lugares em seis das 16 subcategorias. Também está entre os dez primeiros numa subcategoria.

Melhores pontuações (2023)	Variação em 10 anos	Pontuação
Segurança e proteção	-4,4	84,8
Ambiente sustentável	+11,9	52,4
Participação	+2,1	51,2






Piores pontuações (2023)	Variação em 10 anos	Pontuação
Infraestrutura	+7,8	20,6
Combate à corrupção	+8,1	25,7
Economia rural	-22,4	26,0

Governança geral – motores da mudança: tendências das subcategorias (2014-2023)

Variação favorecida por (2014-2023)		
Subcategoria	Variação em 10 anos	Pontuação
Ambiente sustentável	+11,9	52,4
Combate à corrupção	+8,1	25,7
Infraestrutura	+7,8	20,6
Ambiente empresarial e dos trabalhadores	+7,7	40,6
Proteção e bem-estar social	+4,9	31,9
Participação	+2,1	51,2
Saúde	+1,9	44,2
Responsabilização e transparência	+1,6	38,0
Estado de direito e justiça	+0,8	47,3
Igualdade das mulheres	+0,6	50,1

Variação prejudicada por (2014-2023)		
Subcategoria	Variação em 10 anos	Pontuação
Economia rural	-22,4	26,0
Segurança e proteção	-4,4	84,8
Administração pública	-1,5	26,7
Direitos	-1,3	46,3
Educação	-0,9	26,6
Inclusão e igualdade	-0,5	41,9

* Não está atribuída uma tendência à subcategoria *Economia rural*.

Tendência	
 Melhoria crescente	 Em recuperação
 Melhoria decrescente	 Deterioração decrescente
 Sinais de alerta	 Deterioração crescente
 Sem alteração	 Sem classificação

Nível dos indicadores

Os quadros abaixo mostram os indicadores com as melhores e as piores pontuações no ano de dados mais recente (2023), bem como os indicadores com maiores melhorias e deteriorações ao longo do período de 10 anos, de entre os 96 indicadores do IIAG.

A Guiné-Bissau apresenta pontuações acima da média continental em 26 dos 96 indicadores do IIAG. Entre 2014 e 2023, a Guiné-Bissau melhorou em 36 e piorou em 33 dos 96 indicadores. Não se registaram variações em nove indicadores.* Em 2023, as pontuações finais da Guiné-Bissau nos indicadores variam entre 0,0 (*Proteção contra discriminação*) e 99,9 (*Ausência de conflitos armados*).

* A Guiné-Bissau não dispõe de dados para 18 indicadores.

Tendência

- Melhoria crescente
- Melhoria decrescente
- Sinais de alerta
- Sem alteração
- Em recuperação
- Deterioração decrescente
- Deterioração crescente
- Sem classificação

Indicadores com melhores e piores pontuações (2023)

Indicadores com melhores pontuações (2023)

Ausência de conflitos armados	-0,1		99,9	16
Ausência de migração forçada	-0,2		98,8	29
Ausência de violência contra civis	-0,6		92,9	9
Controlos e equilíbrios civis	+11,3		85,8	1
Espaço da sociedade civil	+3,8		75,6	14
Relações laborais	+25,0		75,0	3
Liberdade de expressão e crença	-1,0		73,2	15
Igualdade de direitos e liberdades civis para as mulheres	0,0		72,9	32
Eleições democráticas	+19,7		68,5	8
Igualdade de liberdades civis	-4,1		68,0	17

Variação em 10 anos		Pontuação	Classificação
-0,1		99,9	16
-0,2		98,8	29
-0,6		92,9	9
+11,3		85,8	1
+3,8		75,6	14
+25,0		75,0	3
-1,0		73,2	15
0,0		72,9	32
+19,7		68,5	8
-4,1		68,0	17

Indicadores com piores pontuações (2023)

Proteção contra discriminação	0,0		0,0	39
Acesso a serviços bancários	+1,5		4,3	47
Rede de expedição e envio	+1,9		4,7	51
Acessibilidade de registos públicos	-6,0		6,7	50
Rede de transportes	+0,1		9,4	47
Internet e computadores	+8,3		11,5	46
Diversificação económica	-2,1		16,2	54
Ausência de corrupção no sector público	-1,4		16,6	51
Qualidade do sistema educacional	-16,6		16,7	47
Acesso a energia	+9,6		16,9	43

Variação em 10 anos		Pontuação	Classificação
0,0		0,0	39
+1,5		4,3	47
+1,9		4,7	51
-6,0		6,7	50
+0,1		9,4	47
+8,3		11,5	46
-2,1		16,2	54
-1,4		16,6	51
-16,6		16,7	47
+9,6		16,9	43

Indicadores com maiores melhorias e maiores deteriorações (2014-2023)

Indicadores com maiores melhorias (2014-2023)

Mecanismos de combate à corrupção	+25,0		32,1	27
Relações laborais	+25,0		75,0	3
Qualidade do ar	+21,3		46,3	45
Utilização sustentável de terrenos e florestas	+20,2		58,8	26
Eleições democráticas	+19,7		68,5	8
Comunicações móveis	+18,7		60,3	38
Imparcialidade do sistema judicial	+18,5		46,1	22
Conclusão da educação	+17,2		30,8	31
Oportunidades de emprego seguro	+16,9		54,4	19
Oportunidades socioeconómicas para as mulheres	+13,9		36,2	38

Variação em 10 anos		Pontuação	Classificação
+25,0		32,1	27
+25,0		75,0	3
+21,3		46,3	45
+20,2		58,8	26
+19,7		68,5	8
+18,7		60,3	38
+18,5		46,1	22
+17,2		30,8	31
+16,9		54,4	19
+13,9		36,2	38

Indicadores com maiores deteriorações (2014-2023)

Acesso rural a terra e água	-49,0		25,9	43
Ausência de tráfico de seres humanos e trabalho forçado	-21,4		65,0	21
Qualidade do sistema educacional	-16,6		16,7	47
Representação e participação rural	-13,3		24,5	42
Registo civil	-12,5		25,0	50
Liberdade de associação e assembleia	-12,5		25,0	24
Poder político e representação das mulheres	-10,5		40,3	42
Conformidade executiva com o Estado de direito	-9,9		58,2	21
Qualidade da saúde	-6,7		36,4	33
Acessibilidade de registos públicos*	-6,0		6,7	50

Variação em 10 anos		Pontuação	Classificação
-49,0		25,9	43
-21,4		65,0	21
-16,6		16,7	47
-13,3		24,5	42
-12,5		25,0	50
-12,5		25,0	24
-10,5		40,3	42
-9,9		58,2	21
-6,7		36,4	33
-6,0		6,7	50

* Um outro indicador partilha esta mudança, em concreto o de *Controlos e equilíbrios institucionais*.

Quadro de resultados do IIAG 2024

GOVERNAÇÃO GERAL

PONTUAÇÃO DE 2023/100	CLASSIFICAÇÃO DE 2023/54	VARIAÇÃO 2014-2023
40,9	44.º	+1,0

TENDÊNCIA

Melhoria crescente	Em recuperação	Sem alteração
Melhoria decrescente	Deterioração decrescente	Sem classificação
Sinais de alerta	Deterioração crescente	

SEGURANÇA E ESTADO DE DIREITO

	PONTUAÇÃO /100 2023	CLASSIFICAÇÃO /54 2023	VARIAÇÃO 2014-2023
SEGURANÇA E ESTADO DE DIREITO	48,9	25	+1,5
SEGURANÇA E PROTEÇÃO	84,8	6	-4,4
Ausência de conflitos armados	99,9	16	-0,1
Ausência de violência contra civis	92,9	9	-0,6
Ausência de migração forçada	98,8	29	-0,2
Ausência de tráfico de seres humanos e trabalho forçado	65,0	21	-21,4
Ausência de crime	67,2	20	-0,1
Percepção pública da segurança e da proteção
ESTADO DE DIREITO E JUSTIÇA	47,3	24	+0,8
Conformidade executiva com o Estado de direito	58,2	21	-9,9
Imparcialidade do sistema judicial	46,1	22	+18,5
Processos judiciais	31,3	40	-4,9
Igualdade perante a lei	66,7	8	0,0
Aplicação da lei	25,0	44	0,0
Direitos de propriedade	56,5	27	+1,2
Percepção pública do Estado de direito
RESPONSABILIZAÇÃO E TRANSPARÊNCIA	38,0	27	+1,6
Controlos e equilíbrios institucionais	45,7	23	-6,0
Ausência de influência indevida	26,9	26	-3,7
Controlos e equilíbrios civis	85,8	1	+11,3
Divulgação de registos públicos	25,0	38	+12,5
Acessibilidade de registos públicos	6,7	50	-6,0
Percepção pública da responsabilização
COMBATE À CORRUPÇÃO	25,7	41	+8,1
Mecanismos de combate à corrupção	32,1	27	+25,0
Ausência de corrupção nas instituições estatais	34,8	33	+4,2
Ausência de corrupção no sector público	16,6	51	-1,4
Procedimentos de contratação pública	25,0	33	+12,5
Ausência de corrupção no sector privado	20,0	46	0,0
Percepção pública dos meios anticorrupção

BASES PARA AS OPORTUNIDADES ECONÓMICAS

	PONTUAÇÃO /100 2023	CLASSIFICAÇÃO /54 2023	VARIAÇÃO 2014-2023
BASES PARA AS OPORTUNIDADES ECONÓMICAS	28,5	50	-2,1
ADMINISTRAÇÃO PÚBLICA	26,7	50	-1,5
Registo civil	25,0	50	-12,5
Capacidade do sistema estatístico	21,3	52	+3,1
Administração eficaz	25,8	49	-2,5
Mobilização de impostos e receitas	32,3	45	+5,8
Gestão orçamental e financeira	29,2	49	-1,4
Percepção pública da facilidade de obtenção de um documento de identificação
AMBIENTE EMPRESARIAL E DOS TRABALHADORES	40,6	36	+7,7
Integração regional	52,5	18	+4,0
Diversificação económica	16,2	54	-2,1
Regulamentação de negócios e concorrência	41,4	45	+0,9
Acesso a serviços bancários	4,3	47	+1,5
Relações laborais	75,0	3	+25,0
Oportunidades de emprego seguro	54,4	19	+16,9
Percepção pública das oportunidades económicas
INFRAESTRUTURA	20,6	50	+7,8
Rede de transportes	9,4	47	+0,1
Acesso a energia	16,9	43	+9,6
Comunicações móveis	60,3	38	+18,7
Internet e computadores	11,5	46	+8,3
Rede de expedição e envio	4,7	51	+1,9
Percepção pública das infraestruturas
ECONOMIA RURAL	26,0	43	-22,4
Acesso rural a terra e água	25,9	43	-49,0
Acesso rural aos mercados
Apoio económico rural	27,5	42	-5,1
Representação e participação rural	24,5	42	-13,3

PARTICIPAÇÃO, DIREITOS E INCLUSÃO

	PONTUAÇÃO /100 2023	CLASSIFICAÇÃO /54 2023	VARIAÇÃO 2014-2023
PARTICIPAÇÃO, DIREITOS E INCLUSÃO	47,4	28	+0,3
PARTICIPAÇÃO	51,2	19	+2,1
Liberdade de associação e assembleia	25,0	24	-12,5
Pluralismo político	47,4	19	+0,3
Espaço da sociedade civil	75,6	14	+3,8
Eleições democráticas	68,5	8	+19,7
Governança deliberativa e participativa	39,8	43	-0,5
Percepção pública da participação política
DIREITOS	46,3	26	-1,3
Liberdades individuais	49,1	21	+1,6
Liberdade de expressão e crença	73,2	15	-1,0
Liberdade dos meios de comunicação social	53,7	29	-5,1
Liberdade digital	55,5	23	-1,9
Proteção contra discriminação	0,0	39	0,0
Percepção pública da liberdade de expressão
INCLUSÃO E IGUALDADE	41,9	33	-0,5
Igualdade de poder político	25,5	45	0,0
Igualdade de representação política	45,0	24	0,0
Igualdade de liberdades civis	68,0	17	-4,1
Igualdade de oportunidades socioeconómicas	39,9	35	+2,8
Igualdade de acesso aos serviços públicos	30,9	35	-1,5
Percepção pública da inclusão e da igualdade
IGUALDADE DAS MULHERES	50,1	40	+0,6
Poder político e representação das mulheres	40,3	42	-10,5
Igualdade de direitos e liberdades civis para as mulheres	72,9	32	0,0
Oportunidades socioeconómicas para as mulheres	36,2	38	+13,9
Igualdade de acesso aos serviços públicos para as mulheres	41,4	30	0,0
Leis sobre violência contra as mulheres	60,0	41	0,0
Percepção pública da liderança das mulheres

DESENVOLVIMENTO HUMANO

	PONTUAÇÃO /100 2023	CLASSIFICAÇÃO /54 2023	VARIAÇÃO 2014-2023
DESENVOLVIMENTO HUMANO	38,8	49	+4,5
SAÚDE	44,2	47	+1,9
Acesso a cuidados de saúde	25,9	44	-2,3
Acesso a água e saneamento	39,0	38	+8,5
Controlo de doenças transmissíveis	53,1	48	-3,2
Controlo de doenças não transmissíveis	59,0	51	+6,1
Saúde infantil e materna	51,5	39	+8,5
Qualidade da saúde	36,4	33	-6,7
Percepção pública dos serviços de saúde
EDUCAÇÃO	26,6	51	-0,9
Igualdade na educação	32,3	45	-3,3
Matrícula na educação
Conclusão da educação	30,8	31	+17,2
Recursos humanos na educação
Qualidade do sistema educacional	16,7	47	-16,6
Percepção pública dos serviços de educação
PROTEÇÃO E BEM-ESTAR SOCIAL	31,9	46	+4,9
Redes de segurança social	38,1	20	+4,2
Políticas de redução da pobreza	24,0	50	+4,8
Atenuação da desigualdade socioeconómica	34,6	44	+9,4
Habituação digna	21,8	42	+9,7
Segurança alimentar	41,2	44	-3,4
Percepção pública da proteção social e da pobreza vivenciada
AMBIENTE SUSTENTÁVEL	52,4	34	+11,9
Promoção da sustentabilidade ambiental	52,4	31	+9,1
Aplicação das políticas ambientais
Qualidade do ar	46,3	45	+21,3
Utilização sustentável de terrenos e florestas	58,8	26	+20,2
Proteção da biodiversidade terrestre e marítima	52,3	12	-2,9

SEGURANÇA E ESTADO DE DIREITO

SEGURANÇA E ESTADO DE DIREITO

SEGURANÇA E PROTEÇÃO

Ausência de conflitos armados (ACLED/UCDP)
Ausência de violência contra civis (ACLED/PTS)
Ausência de migração forçada (CMDI/ACNUR)
Ausência de tráfico de seres humanos e trabalho forçado (ENACT/V- DEM)
Ausência de crime (ENACT/OMS)
Perceção pública da segurança e da proteção (AFR)

ESTADO DE DIREITO E JUSTIÇA

Conformidade executiva com o Estado de direito (V-DEM/WJP)
Imparcialidade do sistema judicial (AFIDEP/V-DEM)
Processos judiciais (V-DEM/WJP)
Igualdade perante a lei (FH/WJP)
Aplicação da lei (AFIDEP/FEM/WJP)
Direitos de propriedade (BS/V-DEM/WJP)
Perceção pública do Estado de direito (AFR)

RESPONSABILIZAÇÃO E TRANSPARÊNCIA

Controlos e equilíbrios institucionais (BS/V-DEM/WJP)
Ausência de influência indevida (AFIDEP/BS/FH)
Controlos e equilíbrios civis (BS/V-DEM/WJP)
Divulgação de registos públicos (AFIDEP/IBP/WJP)
Acessibilidade de registos públicos (AFIDEP/DAESNU/WJP)
Perceção pública da responsabilização (AFR)

COMBATE À CORRUPÇÃO

Mecanismos de combate à corrupção (AFIDEP/BS)
Ausência de corrupção nas instituições estatais (V- DEM/WJP)
Ausência de corrupção no sector público (V-DEM/FEM/WJP)
Procedimentos de contratação pública (AFIDEP/WJP)
Ausência de corrupção no sector privado (BM/FEM)
Perceção pública dos meios anticorrupção (AFR)

PARTICIPAÇÃO, DIREITOS E INCLUSÃO

PARTICIPAÇÃO, DIREITOS E INCLUSÃO

PARTICIPAÇÃO

Liberdade de associação e assembleia (AFIDEP/FH)
Pluralismo político (AFIDEP/V-DEM)
Espaço da sociedade civil (AFIDEP/V-DEM)
Eleições democráticas (AFIDEP/CDD-Ghana/V-DEM)
Governança deliberativa e participativa (V- DEM)
Perceção pública da participação política (AFR)

DIREITOS

Liberdades individuais (FH/V-DEM/WJP)
Liberdade de expressão e crença (FH/V-DEM/WJP)
Liberdade dos meios de comunicação social (AFIDEP/RSF/V-DEM)
Liberdade digital (AFIDEP/DSP e V-DEM/V-DEM)
Proteção contra discriminação (AFIDEP)
Perceção pública da liberdade de expressão (AFR)

INCLUSÃO E IGUALDADE

Igualdade de poder político (V-DEM)
Igualdade de representação política (FH/UIP/V-DEM)
Igualdade de liberdades civis (V-DEM)
Igualdade de oportunidades socioeconómicas (AFIDEP/V-DEM)
Igualdade de acesso aos serviços públicos (V-DEM)
Perceção pública da inclusão e da igualdade (AFR)

IGUALDADE DAS MULHERES

Poder político e representação das mulheres (AFIDEP/UIP/V-DEM)
Igualdade de direitos e liberdades civis para as mulheres (V-DEM/BM)
Oportunidades socioeconómicas para as mulheres (AFIDEP/V-DEM)
Igualdade de acesso aos serviços públicos para as mulheres (V- DEM)
Leis sobre violência contra as mulheres (BM)
Perceção pública da liderança das mulheres (AFR)

BASES PARA AS OPORTUNIDADES ECONÓMICAS

BASES PARA AS OPORTUNIDADES ECONÓMICAS

ADMINISTRAÇÃO PÚBLICA

Registo civil (AFIDEP)
Capacidade do sistema estatístico (AFIDEP/ODW/V-DEM/BM)
Administração eficaz (BAfD/AFIDEP/V-DEM/BM)
Mobilização de impostos e receitas (BAfD/UNU-WIDER/BM)
Gestão orçamental e financeira (BAfD/BM)
Perceção pública da facilidade de obtenção de um documento de identificação (AFR)

AMBIENTE EMPRESARIAL E DOS TRABALHADORES

Integração regional (BAfD/BAfD e CUA/CNUCED)
Diversificação económica (OEC/CNUCED)
Regulamentação de negócios e concorrência (BAfD/BS/BM)
Acesso a serviços bancários (FMI/BM)
Relações laborais (AFIDEP/FEM)
Oportunidades de emprego seguro (OIT/BM)
Perceção pública das oportunidades económicas (AFR)

INFRAESTRUTURA

Rede de transportes (BAfD/FEM)
Acesso a energia (BM/OMS)
Comunicações móveis (UIT)
Internet e computadores (Cable/UIT/BM)
Rede de expedição e envio (CNUCED/UPU)
Perceção pública das infraestruturas (AFR)

ECONOMIA RURAL

Acesso rural a terra e água (FIDA)
Acesso rural aos mercados (FIDA)
Apoio económico rural (FIDA)
Representação e participação rural (FIDA)

DESENVOLVIMENTO HUMANO

DESENVOLVIMENTO HUMANO

SAÚDE

Acesso a cuidados de saúde (V-DEM/OMS)
Acesso a água e saneamento (OMS e UNICEF)
Controlo de doenças transmissíveis (ONUSIDA/OMS)
Controlo de doenças não transmissíveis (IHME)
Saúde infantil e materna (IGME/MMEIG/DAESNU/UNICEF, OMS e BM)
Qualidade da saúde (OMS)
Perceção pública dos serviços de saúde (AFR)

EDUCAÇÃO

Igualdade na educação (V-DEM/UNESCO)
Matrícula na educação (UNESCO)
Conclusão da educação (UNESCO)
Recursos humanos na educação (UNESCO)
Qualidade do sistema educacional (BS/BM/FEM)
Perceção pública dos serviços de educação (AFR)

PROTEÇÃO E BEM-ESTAR SOCIAL

Redes de segurança social (AFIDEP/BS)
Políticas de redução da pobreza (BAfD/BS/BM)
Atenuação da desigualdade socioeconómica (BAfD/FFP/BM/WID.World)
Habitação digna (CAHF/ONU-Habitat e DAESNU)
Segurança alimentar (FAO)
Perceção pública da proteção social e da pobreza vivenciada (AFR)

AMBIENTE SUSTENTÁVEL

Promoção da sustentabilidade ambiental (BAfD/BS/BM)
Aplicação das políticas ambientais (FEM/WJP)
Qualidade do ar (HEI e IHME)
Utilização sustentável de terrenos e florestas (FAO/BM/IRM)
Proteção da biodiversidade terrestre e marítima (ENACT/BM/Yale e Columbia)

Siglas

ACLED	Armed Conflict Location & Event Data Project (Projeto de Dados de Lugares e Eventos de Conflitos Armados)	ONUSIDA	Programa Conjunto das Nações Unidas para o VIH/ SIDA
ACNUR	Alto Comissariado das Nações Unidas para os Refugiados	PTS	Political Terror Scale (Escala de Terror Político)
AFIDEP	African Institute for Development Policy (Instituto Africano para a Política de Desenvolvimento)	RSF	Reporters sans frontières (Repórteres sem Fronteiras)
AFR	Afrobarómetro	UCDP	Uppsala Conflict Data Program (Programa de Dados de Conflitos de Uppsala)
BAfD	Banco Africano de Desenvolvimento	UIP	União Interparlamentar
BM	Banco Mundial	UIT	União Internacional das Telecomunicações
BS	Bertelsmann Stiftung	UN-Habitat	Programa das Nações Unidas para os Estabelecimentos Humanos
Cable	Cable.co.uk	UNESCO	Organização das Nações Unidas para a Educação, a Ciência e a Cultura
CAHF	Centre for Affordable Housing Finance in Africa (Centro de Financiamento de Habitação Acessível em África)	UNICEF	Fundo das Nações Unidas para a Infância
CDD-Ghana	Centro de Desenvolvimento Democrático do Gana	UN IGME	United Nations Inter-agency Group for Child Mortality Estimation (Grupo Interagências das Nações Unidas para a Estimativa da Mortalidade Infantil)
CMDI	Centro de Monitorização de Deslocados Internos	UN MMEIG	United Nations Maternal Mortality Estimation Inter-agency Group (Grupo Interagências das Nações Unidas de Estimativa da Mortalidade Materna)
CNUCED	Conferência das Nações Unidas sobre o Comércio e o Desenvolvimento.	UNU-WIDER	Universidade das Nações Unidas - Instituto Mundial de Investigação sobre Economia do Desenvolvimento
Columbia	Center for International Earth Science Information Network, Earth Institute, Universidade Columbia	UPU	União Postal Universal
CUA	Comissão da União Africana	V-DEM	Varieties of Democracy Institute
DAESNU	Departamento de Assuntos Económicos e Sociais das Nações Unidas	WID.World	World Inequality Database (Base de Dados Mundial da Desigualdade)
DSP	Digital Society Project (Projeto da Sociedade Digital)	WJP	World Justice Project
ENACT	ENACT Africa	Yale	Yale Center for Environmental Law & Policy
FAO	Food and Agriculture Organization of the United Nations (Organização para a Agricultura e a Alimentação das Nações Unidas)		
FEM	Fórum Económico Mundial		
FFP	Fund for Peace (Fundo para a Paz)		
FH	Freedom House		
FIDA	Fundo Internacional de Desenvolvimento Agrícola		
FMI	Fundo Monetário Internacional		
HEI	Health Effects Institute		
IBP	International Budget Partnership		
IHME	Institute for Health Metrics and Evaluation (Instituto de Medição e Avaliação da Saúde)		
IRM	Instituto de Recursos Mundiais		
ITUC	International Trade Union Confederation (Confederação Sindical Internacional)		
ODW	Open Data Watch		
OEC	Observatory for Economic Complexity (Observatório da Complexidade Económica)		
OIT	Organização Internacional do Trabalho.		
OMS	Organização Mundial da Saúde		

Informações do país

Região: África Ocidental	Liderança:
Geografia: Costeira	Presidente Malam Bacai Sanhá (2009-2012)
Pertença a CER:	Presidente interino Raimundo Pereira (2012-2012)
Comunidade dos Estados do Sael e do Sara (CEN-SAD)	Presidente do comando militar Mamadu Ture Kuruma (2012-2012)
Comunidade Económica dos Estados da África Ocidental (CEDEAO)	Presidente interino Manuel Serifo Nhamadjo (2012-2014)
	Presidente José Mário Vaz (2014-2020)
	Presidente Umaro Sissoco Embaló (2020-)

Dados adicionais

Medida	Valor	Classificação	Unidade
PIB	2,0	49	USD correntes (milhares de milhões)
Crescimento do PIB	4,2	21	% anual
PIB per capita	914,3	37	USD correntes
Dívida da administração central*	79,5	10	% do PIB
População	2,2	46	Milhões
APD*	148,6	42	USD correntes (milhões)
APD per capita*	70,6	18	USD correntes per capita
Índice de ODS	51,9	40	Pontuação

* Se não estiverem disponíveis dados de 2023, são apresentados os dados mais recentes disponíveis.

Notas

[illegible]



mo.ibrahim.foundation

FB→ /MolbrahimFoundation

X→ @Mo_IbrahimFdn #IIAG

IG→ moibrahimfoundation